

FEGYVERVIZSGA

oktatási anyag

2019

TARTALOMJEGYZÉK

- 1. Általános rendelkezések** **1-8. old.**
- 2. Sörétes és golyós lőfegyverek** **9-32. old.**
- 3. Öntöltő maroklőfegyverek (gáz- és riasztófegyverek)** **33-49. old.**
- 4. 2012. évi XIII. törvény** **50-56. old.**
- 5. A kormány 39/2012. (III. 12.) rendelete
a fegyverekről és lőszerokről** **57-73. old.**

1. A lőfegyverismeret fontossága:

Ahhoz, hogy valaki biztonsággal tudja használni a fegyverét ismernie kell a fegyver szerkezeti felépítését, működését, hatásadatait, összességében a fegyver kezelését, a használat veszélyét annak esetleges következményeit.

2. A fegyver fogalma

Erről a 2012. évi XIII. sz. Törvény, valamint a 39/2012. (III. 12.) sz. Kormányrendelet rendelkezik. /2004. évi XXIV. sz. Törvény 253/2004. (VIII. 31.) sz. Korm.rend./

Ennek értelmében fegyvernek kell tekinteni:

lőfegyvert,
gáz- és riasztó fegyvert
légfegyvert,
festéklövő fegyvert,
muzeális fegyvert,
színházi fegyvert.

Lőfegyver: a tüzfegyver, valamint az a légfegyver, amelyből 7,5 joule-nál nagyobb csőtorkolati energiával szilárd anyagú lövedék lőhető ki

Tüzfegyver:

Olyan, a különböző kategóriákba tartozó eszköz, amelyek csöveiből gyúlékony hajtóanyag /kiterjedő forró gáz tolóereje/ által meghajtott szilárd anyagú lövedék lőhető ki. Kivéve, ha azt engedéllyel, szakszerűen, a jogszabályban meghatározottak szerint hatástalanították vagy riasztásra, jelzésre, életmentésre, állatok leölésére, szigonyral történő halászatra, illetve ipari, műszaki célokra tervezték és csak erre használják.

A lőfegyver Jellege:

Sörétes lőfegyver /huzagolatlan csövű hosszú fegyver
Golyós lőfegyver /huzagolt hosszú/
Maroklőfegyver /rövid /
7,5 Joule vagy annál kisebb csőtorkolati energiával rendelkező flóbert fegyver
/csak céllövészetre, lő készség javítására használható/

A jogszabályban meghatározottak alapján megkülönböztetünk:

„A” kategóriába tartozó automata, valamint más tárgynak álcázott fegyvereket
És idetartoznak a speciális /robbanó, tűz gyújtó, páncéltörő hatású és fényjelző
lőszer is./

„B” kategória: Félautomata vagy ismétlő rövid tüzfegyverek, a központi gyújtású
egylövetű rövid tüzfegyverek, a peremgyújtású egylövetű rövid tüzfegyverek,

melynek teljes hossza 28 cm-nél rövidebb, a három löszernél több löszer befogadására más tárral rendelkező félautomata hosszú tűzfegyverek, az ismétlő és félautomata hosszú / huzagolatlan, 60 cm-t meg nem haladó hosszúságú csővel nem rendelkező/ csővel rendelkező tűzfegyverek

„C” kategória A „B” kategóriába felsoroltakon kívül egyéb ismétlő hosszú fegyverek, az egylövetű hosszú tűzfegyverek huzagolt csővel és a „B” kategóriába felsoroltakon kívüli félautomata hosszú tűzfegyverek, valamint a peremgyújtású egylövetű rövid tűzfegyverek, melyeknek teljes hossza legalább 28 cm.

„D” kategória: az egylövetű hosszú huzagolatlan csövű tűzfegyver.

A fegyverek lehetnek:

- **automata lőfegyver** - olyan lőfegyver, amely minden lövés után automatikusan újra tölt és az elsütő szerkezet egyszeri működtetésével egynél több lövést képes leadni.
- **félautomata lőfegyver** - olyan lőfegyver, amely minden lövés után automatikusan újra tölt, és az elsütő billentyű egyszeri működtetésével csak egy lövést képes leadni.
- **hosszú lőfegyver** - amelynek csőve több mint 30 cm, vagy amelynek teljes hossza több mint 60 cm.
- **rövid lőfegyver** - amelynek csőve nem haladja meg a 30 cm hosszúságot, vagy a teljes hossza 60 cm-nél rövidebb.
- **egylövetű fegyver** - tölténytár nélküli lőfegyver, amelynek töltényürjébe vagy a csófar töltő nyílásába, illetve csőtorkolatán keresztül a csővébe minden lövés leadása előtt külön be kell helyezni a löszert vagy löszeralkatrészeket.
- **előltöltő lőfegyver** - az olyan egylövetű vagy ismétlő fegyver, amelynél a lőport és a lövedéket kizárólag a csőtorkolat irányából lehet a csőbe vagy a forgódobba betölteni, rendeltetésszerűen fekete lőporral vagy gyárilag a fekete lőpor kiváltására készült lőporral és a hozzávaló csappantyúval működtethető.
- **flóbert rövid lőfegyver** - olyan peremgyújtású, egylövetű rövid tűzfegyver, melynek teljes hossza 28 cm-nél rövidebb, kizárólag flóbert töltény működtetésére alkalmas és az Európai Közösségek Tanácsának a fegyverek megszerzésének és tartásának ellenőrzéséről szóló 91/477/EGK irányelve szerint a „B” engedélyköteles kategóriába tartozik.
- **ismétlő lőfegyver** - olyan lőfegyver, amely minden lövés leadása után tölténytárból vagy forgódobból a szerkezet kézi működtetésével tölthető újra.
- **légfegyver** - a 15 joule vagy annál kisebb csőtorkolati energiájú festéklövő fegyver kivételével, a sűrített levegővel vagy egyéb sűrített gáz felhasználásával üzemeltetett, szilárd anyagú lövedék kilövésére alkalmas fegyver.
- **gáz- és riasztó fegyver** - olyan eszköz, amely rendeltetésszerűen csak gáz- vagy riasztótöltény működtetésére alkalmas.
- **sportlőfegyver** - az országos sportági szakszövetség versenyszabályzatában meghatározott, sportlövészeti célra használható lőfegyver.
- **vadászlőfegyver** - a vad védelméről, a vadgazdálkodásról, valamint a vadászatról szóló 1996. évi LV. törvény /Vtv./ szerint vadászatra használható lőfegyver.

- **muzeális fegyver és lőszer** - az előltöltő fegyver, továbbá a korszerű perem- vagy központi-, illetve elektromos gyújtású lőszer használatára alkalmatlan tűzfegyver, és az ilyen fegyverhez használható 1945 előtt gyártott lőszer.
- **színházi fegyver** - lövedék kilövésére alkalmatlan, csak riasztótöltény/vaktöltény/ működtetésére alkalmas eszköz.
- **festéklövő fegyver** - olyan sűrített levegő vagy egyéb sűrített gáz felhasználásával működő eszköz, melynek csövéből 15 joule-nél kisebb energiával lőhető ki a lövedék, 18 év alatt csak cselekvőképes, nagykorú személy felügyelete alatt használható.
- **hatástalanított fegyver** - lőszer, illetve lövedék kilövésére véglegesen alkalmatlanná tett lőfegyver.
- **tűzfegyver fődarab /lőfegyverdarab/** - fegyvercső, váltócső, betétcső, zár, forgódob, és az ezeket egybefoglaló tokszerkezet. A tűzfegyver fődarab abba a tűzfegyver kategóriába tartozik, amelyre felszerelték vagy amelyhez gyártották.

3. A lőszer /töltény/ fogalma, fajtái

A lőszer olyan egybeszerelt töltény, amely lövedéket, lőport, továbbá gyúelegyet tartalmaz. /A hüvelynyakra rögzített (egybeszerelt) lövedék a lőportöltet gyors égése folyamán keletkező nagynyomású gáz hatására a fegyvercsőből kirepül. A lőportöltetet a csappantyún keresztül a gyúelegy külső behatásra indítja be./

Amennyiben a fenti összetevőkből vagy a lövedék vagy a lőportöltet hiányzik, akkor csak töltényről beszélünk.

- **Gáztöltény:** olyan szilárd anyagú, lövedékkel nem rendelkező töltény, amely a szemre és a légutakra ingerlő hatást kifejtő adalék anyagot tartalmaz.
- **Riasztó- és vaktöltény:** lövedékkel nem rendelkező hang-, fény- és füst hatás kiváltására szolgáló töltény.
- **Flóbert töltény:** olyan egybeszerelt töltény, melyet gyúelegyes töltényhüvelyből és lövedékből szereltek össze, lőport nem tartalmaz és a hüvely hossza nem haladja meg a 10,5 millimétert.
- **Lőszeralkatrész /lőszerelem/:** lőpor, gyúelegyes töltényhüvely /csappantyús töltényhüvely/, csappantyú és minden robbanó, gyújtó, páncéltörő és leváló köpenyes lövedék, melyet tűzfegyverből történő kilövésre terveztek.

Speciális lőszer /töltények/

- áthatoló /páncéltörő/ lőszer
- expanzív /kiterjedő/ lövedékű lőszer
- gyújtó lövedéket tartalmazó lőszer
- leváló köpenyes lőszer
- robbanó lövedéket tartalmazó lőszer
- nyomjelző /fényjelző/ lövedékű lőszer
- festéklövedék /festéklövő fegyverekhez használatos, becsapódáskor felrepedő burokból folyékony festékanyagot tartalmazó, 5 grammot nem meghaladó tömegű, 12 mm-nél nagyobb átmérőjű lövedék/.

A lőfegyver megszerzési és -tartási engedéllyel rendelkező személy vagy szervezet a lőfegyverhez használható lőszer külön engedély nélkül megszerezheti, illetve tarthatja.

4. Lőfegyver, lőszer megszerzésére az kaphat engedélyt aki:

Hatósági engedély szükséges a tüzfegyverek, lőfegyver darab, a törvény alapján lőfegyvernek minősülő légfegyver és a lőszer megszerzéséhez, tartásához az ország területére történő behozatalához, a területről történő kivitelhez, valamint az ország területén történő átszállításához.

Ugyancsak engedély köteles a Flóbert fegyverek megszerzés és tartása, a lőfegyverdarab, lőszerelem megszerzése, tartása.

A gáz-riasztó fegyver önvédelmi célú viselése viselési engedélyhez kötött.

Hatósági engedély szükséges a lőfegyverek hatástalanításához is!

Engedélyt az kaphat, aki:

- Kérelmet nyújt be
- Feddhetetlen előéletét igazolással bizonyítja
- A lőfegyvertartásához szükséges elméleti és gyakorlati vizsgát tett, és a vizsgabizottság szerint képes a lőfegyver biztonságos kezelésére és használatára.
- Rendelkezik a lőfegyver és lőszerátrolásának jogszabályban meghatározott feltételeivel
- Egészségi alkalmasságát igazolja /magánszemély II., jogi személy alkalmazottja I. kategória/
- a 18. életévét betöltötte

Lőfegyver, lőszer megszerzésére és tartására olyan szervezet kaphat engedélyt, amely vadvédelemmel, vadászattal, természetvédelemmel, sportlövészettel, fegyverekkel kapcsolatos igazságügyi tevékenységgel foglalkozik, valamint saját vagy mások vagyonát védi, hivatásszerűen őrző-védő tevékenységet folytat.

A tüzfegyvernek az EU valamely tagállamába történő - nem kereskedelmi, vagy elidegenítési célú - kiviteléhez Európai fegyvertartási engedély szükséges, amely olyan személynek adható, aki rendelkezik tüzfegyver megszerzésére és tartására érvényes engedéllyel.

Az engedély 5 évig érvényes, meghosszabbítására a vonatkozó előírások érvényesek. Ennek birtokában a B, C, D kategóriába sorolt vadászatra, sport célra engedélyezett tüzfegyverek a hozzátartozó lőszer kivitelére, behozatalára jogosult az EU-ba az engedélyes a meghatározott célra

Az önvédelmi célú fegyver kivitele, behozatala külön engedélyhez kötött.

Az engedély kiadására az engedélyező hatóság jogosult

Az EU-n kívüli országokba történő kivitel külön engedélyhez kötött.

Az „A” kategóriába tartozó fegyverek, lőszer , a hangtompító megszerzése, tartása, valamint a lézeres célzó készülék és éjszakai irányzék fegyverre történő felszerelése nem engedélyezhető.

Az engedélyezés az alábbi célokra történhet:

- Önvédelem: 2 darab rövid
- Sportlövészet: 2 darab rövid, 3 darab hosszú
- Vadászat
- Céllövészet
- Munkavégzés
- Személy- és vagyonvédelem
- Oktatás

Az engedélyezett fegyver a hatóság által kiadott „**megszerzési engedély**” birtokában vásárolható meg. Az engedély 90 napig érvényes. A lejárt - fel nem használt engedélyt a lejáratot követő 8 napon belül le kell adni, a hatóság azt határozatban visszavonja.

A megszerzési engedély birtokában csak olyan fegyver vásárolható, amely egyedi azonosításra alkalmas

Nem alkalmas arra, hogy más tárgy benyomását keltse

Érvényes műszaki tanúsítvánnyal rendelkezik

Az engedélyezett fegyvert fegyverboltban, érvényes fegyvertartási engedéllyel rendelkező személytől /szervezettől/ lehet megvásárolni. Külföldi vásárlás esetén - ha az nem EU tagállam – a vámszervek igazolását is be kell szerezni.

A megvásárolt fegyvert 8 munkanapon belül be kell mutatni, és meg kell kérni arra a **Fegyvertartási engedélyt**.

A fegyvertartási engedély a kiadás napjától számított 5 évig érvényes /kivéve a vadászfegyverekre kiadott engedély, amely visszavonásig érvényes, és a vadász-fegyverrel rendelkező személy saját részre, hatósági engedély alapján löszert is újratölthet./

Az érvényességi idő kérelemre további 5 évre meghosszabbítható - ha a kérelmező továbbra is rendelkezik az engedélyezés feltételeivel

A megújítást a lejárát előtt 30 nappal kell kezdeményezni.

/Az engedély esetleges visszavonása esetén új fegyverismereti vizsgát kell tenni./

A fegyvertartási engedély tartalmazza a személyi adatokat, az engedélyezett fegyver/ek/ azonosító adatait, a bejegyzés keltét, az érvényesség idejét, az egészségügyi igazolásra vonatkozó adatokat, valamint az egyéb hatósági bejegyzéseket.

Jogi személyek esetén az adott jogi személy nevére kerül kiállításra a fegyvertartási engedély.

A gáz-riasztó fegyverre viselésére, valamint a kizárólag 7.5 joule vagy annál kisebb csőtorkolatú energiájú lövedék kilövésére alkalmas tüzfegyverre kiadott engedély visszavonásig érvényes.

5. Természetes személy lőfegyverét hol tárolja:

A lőfegyvert a tartásra jogosult személy által állandóan lakott, vagy rendszeresen, illetve alkalmasszerűen, visszatérő módon látogatott lakásban – szervezet esetén őrzött vagy riasztóberendezéssel védett épületben – ürített állapotban, számottevő mértékű külső erőhatásnak is ellenálló anyagból készült és biztonsági zárral ellátott szekrényben, illetéktelen személyektől elzárva kell tárolni.
Rövid fegyvert rögzített lemezkazettában is lehet tárolni.

10 darabot meghaladó lőfegyver és 1000 darabot meghaladó lőszer, valamint az „A” kategóriába tartozó lőfegyver, lőszer esetén a nyílászárókat az előírtakon túl ultraerős biztonsági fóliával kell ellátni, ha lakott területen kívül történik, előírható a távfelügyeleti rendszerbe való bekötés is.

Ha a biztonságos tárolás nem megoldható magánszemély esetén vagy azonos fegyverre engedéllyel rendelkező személynek adható át a fegyver, vagy a hatósági tárolás kérhető. Mindkét esetben bejelentési kötelezettség van /8 nap/. Jogi személy esetén csak a hatósági tárolás engedélyezett.

Hatósági tárolás esetén ez csak 180 napig tarthat, ezt meghaladón az engedély visszavonásra kerül.

A lőszerelemek tároló helyén kizárólag lőpor és csappantyú tárolható, lemezzel elkülönítve.

Fekete lőpor és füst nélküli lőpor egy szekrényben nem tárolható.

A tároló helyen nyílt láng és a dohányzás TILOS!

6. A lőfegyverek tartására /viselésére, átadására, átengedésére/ vonatkozó előírások

A lőfegyvert, gáz-riasztó fegyvert birtokló személy:

Az önvédelemre engedélyezett rövid és a viselési engedéllyel rendelkező gáz-riasztó fegyverét töltött és a véletlen elsülés ellen biztosított állapotban, rejtve köteles viselni. A személy- és vagyonvédelemre engedélyezett fegyver töltött, biztosított állapotban, rejtve és nyíltan is viselhető.

Vadászatra, valamint sportcélra engedélyezett lőfegyvereit ürített állapotban /üres tárral/ a fegyver, a tár és a lőszer elkülönített csomagolásával, zárt dobozban vagy egyéb zárt tároló eszközben szállíthatja.

Köteles az engedélyben szereplő adatok, a tároló hely változását, a változást követő 8 munkanapon belül az engedélyt kiállító hatóságnak bejelenteni.

A fegyver eladását követően a bejelentési kötelezettség szintén 8 nap. /A bolt átvételi elismervényének vagy az eladó szelvénynek a leadásával./

Okmány /vagy fegyver/ vesztést azonnal a legközelebbi rendőri szervnek kell jelenteni, a felvett jegyzőkönyvvel az engedélyező hatóságot 5 napon belül kell tájékoztatni és kérni az okmány pótlását /gáz-riasztó fegyver esetén is/.

Csak érvényes műszaki tanúsítvánnyal rendelkező /érvényességi idő 10 év/ fegyvert lehet használni. Kötelező az újbóli vizsgálat fődarab javítás vagy csere esetén is.

A fegyverek csak az engedélyezett tartási célra vagy lőtéren gyakorlás céljára használhatók. /Az önvédelmi fegyverrel rendelkező személy évente 1 alkalommal köteles lövészetben részt venni és az arról kapott igazolást 8 napon belül az engedélyező hatóságnál leadni./

A vagyonvédelemre engedélyezett fegyverekkel évi 4 alkalommal kötelező a lögyakorlat.

A fegyverek átadása, átengedése:

Átadás: a fegyver kikerül a tulajdonos felügyelete alól

Átengedés: a fegyvert a tulajdonos felügyelete alatt használják

A lőfegyver, lőszer csak olyan személynek adható, aki az átadott lőfegyver tartási céljának és jellegének megfelelő lőfegyver tartására engedéllyel rendelkezik. Az átadás tényét az átadás helye szerint illetékes hatóságnak be kell jelenteni, melyről igazolás kerül kiállításra mind az átadó, mind az átvevő részére amit az engedélyben kell tartani.

A személy és vagyonvédelemre jogosult szervezet a lőfegyverét, lőszerét a tevékenységre feljogosító határozatban szereplő és vele írásban foglalt szerződés alapján munkaviszonyban vagy munkavégzésre irányuló egyéb jogviszonyban levő, az előírt feltételekkel rendelkező személynek, a szerződésben meghatározott feladat tényleges ellátásának időtartamára átadhatja.

Vadászlőfegyver olyan személynek, aki rendelkezik vadászati engedéllyel és vadászlőfegyverre tartási engedéllyel átengedhető.

A sport célra engedélyezett lőfegyver sportlövészet céljára olyan személynek engedhető át, aki sportlőfegyver tartására engedéllyel rendelkezik.

A lőterek üzemeltetője a lőtér részére engedélyezett lőfegyvert szakképzésre, valamint lövészzel összefüggő tanfolyamon résztvevő személyeknek átengedheti.

A fegyver viselése, használata, szállítása szeszes italtól befolyásolt állapotban, kábítószeres, vagy pszichotrop anyag befolyásoltság állapotában TILOS!

A fegyverek engedély nélküli átalakítása, amely a hatásadatokat befolyásolja TILOS!

A jogszabály értelmében 7.5 Joule vagy ennél kisebb csőtorkolati energiájú légfegyver, számszeríj, szigonypuska közterületen, nyilvános helyen /gépjárműben is/ csak zárt tárolóban birtokolható /szállítható/.

A számszeríj kizárólag sportíjászatra, e célra kijelölt, a terület kezelőjének /természetvédelmi terület illetékesének/ hozzájárulásával, a lőtérre vonatkozó biztonsági szabályok betartásával viselhető, használható.

A 18. életévét be nem töltött személy csak cselekvőképes nagykorú személy felügyelete mellett használhat légfegyvert, festéklövő fegyvert.

Fegyver karbantartás csak ürített állapotban, olyan helyen végezhető, ahol mások biztonságát nem veszélyezteti

7. Hatósági ellenőrzés

A jogszabályban és az engedélyben meghatározott kötelezettségek betartását a rendőrség ellenőrzi!

Az engedéllyel rendelkező köteles az ellenőrzést lehetővé tenni, az ellenőrzőt a tároló helyre beengedni, részére a szükséges tájékoztatást, felvilágosítást megadni, a fegyvert megmutatni.

Az ellenőrzésről jegyzőkönyv készül, amelyet az ellenőrzést követő 8 napon belül az ellenőrzött személlyel ismertetni kell.

BELBALLISZTIKA: A töltényúr és a csőtorkolat közötti lövedék mozgás.

KÜLBALLISZTIKA: A csőtorkolat és a célba csapódás közötti lövedék mozgás.

CÉLBALLISZTIKA: A célba csapódást követő lövedék mozgás.

Sörétes és golyós lőfegyverek

1. Tárolás szabályai

Lásd: 2012. évi XIII. törvény

2. Sörétes lőfegyvert milyen célra és hol szabad használni?

A sörétes lőfegyvert elsősorban szőrmés és szárnyas apróvad vadászatára használjuk, de gyöngygyolós (brennecke) lőszer használatával a vaddisznó is elejthető.

Ezekben az esetekben a sörétes lőfegyvert valamely vadásztársaság területén:

- a társaság tagjaként,
- meghívott vendégvadászként,
- bérvadásztatás formájában,

vagyis vadászterületen használjuk. Sörétes lőfegyvert a fegyverre tartási engedéllyel rendelkező tulajdonosa, engedélyezett sportlőtér (koronglövő lőtér) is használhatja a lőtér üzemeltetőjének engedélyével, a lőtér szabályzat betartásával, lövészvezető jelenlétében.

Jogi személy részére: — maroklőfegyver,

Maroklőfegyver: objektumőrzésre; pénzkísérésre (vagyonvédelmi célra),
szállítmányok biztosítására
hivatásos vadász } szolgálati céllal
erdész } saját fegyvertartási engedélybe bejegyezve
természetvédelmi őr }

3. A sörétes lőfegyverek csoportosítása rendszerük és csőelrendezésük szerint

A sörétes lőfegyvereket alapvetően két csoportra osztjuk:

- a) merevcsövű (egycsövű) sörétes lőfegyverek,
- b) billenőcsövű sörétes lőfegyverek.

A merevcsövű sörétes fegyverek töltési rendszerük szerint:

- ismétlőrendszerű (pumpálós),
- öntöltő rendszerű (félautomaták).

Csőelrendezés szerint — egycsövűek.

A billenőcsövű sörétesek töltési rendszerük szerint:

- mindig egylövetűek.

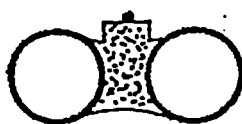
Csőelrendezés szerint:

- egycsővű billenők,
- többcsövű billenők:
 - normál (dupla);
 - bock,
 - drilling (három sörétes cső),
 - vierling (négy csövű sörétes).

egycsővű



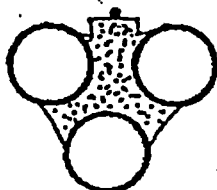
dupla csövű fegyver



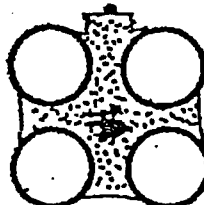
bock



drilling



vierling



1. sz. ábra. Sörétes fegyvercsőelrendezések

Mivel a billenő-vegyes csövű fegyverek engedélyezés szempontjából golyós lőfegyvernek minősülnek, azokat a golyós lőfegyvereknél ismertetjük.

4. Sorolja fel a hazánkban leggyakrabban használatos sörétes kalibereket!

Leggyakrabban a 12-es kaliberű sörétes lőfegyvereket használják, de használatosak a 16-os és a 20-as kaliberűek is. A felsorolt kaliberű söréteseken kívül még ismerünk nagyobb és kisebb kaliberű sörétes lőfegyvereket is. (Pl.: 8-as; 24-es; 28-as; 32-es, de ezek használata nem terjedt el hazánkban.)

5. A sörétes lőfegyver fő részei és rendeltetésük

A billenőcsövű sörétes lőfegyvereket négy fő részre osztjuk:

- cső vagy csövek,
- zárszerkezet,


- lakatszerkezet (elsütőszerkezet) ezek a zárótestbe (baskúl) vannak beépítve,
- farészek (előagy és a tusa).

A cső felépítése:

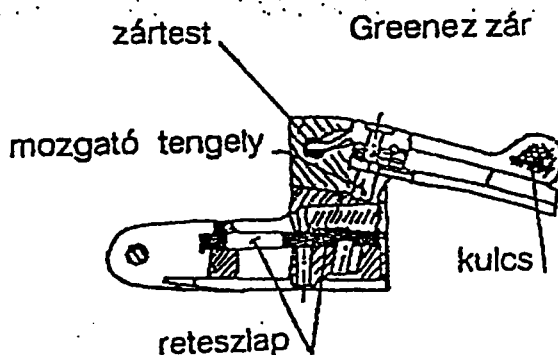
- A cső rendeltetése: — a lőszer befogadása (töltényűr),
— a sörétraj megvezetése, célba juttatása.

Zárszerkezet: többfajta zárszerkezetet ismerünk.

Pl.: Greenez; Purdély-zárak stb. Sörétes fegyvereknél a zárszerkezetet (túlnyomó többségben) a billentyű(k) felett, a puszkanyakon található kulccsal (Scott-kulcs) működtetjük.



2.sz. ábra Sörétes cső hosszmetsete

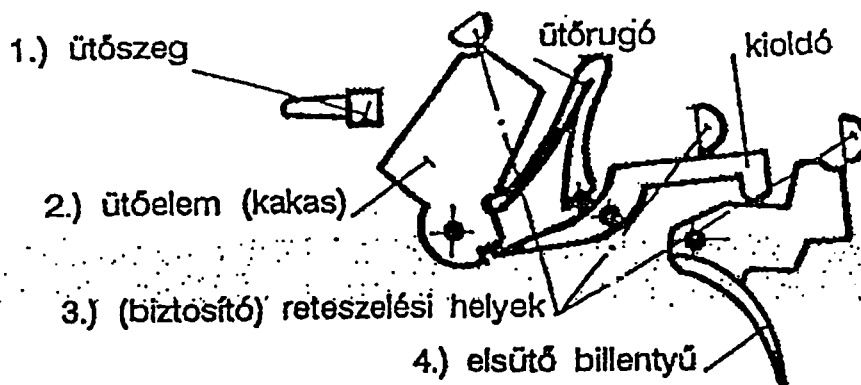


3. sz. ábra. Greenez zár

A zárszerkezet rendeltetése a cső (csövek) és a zárótest (baskúl) összezárása, reteszelése.

A lakatszerkezet (elsütőszerkezet fő részei) elemei:

- elsütőbillentyű(k),
- ütőelemek (kakasok),



4. sz. ábra. Sörétes fegyver elsütőszerkezet

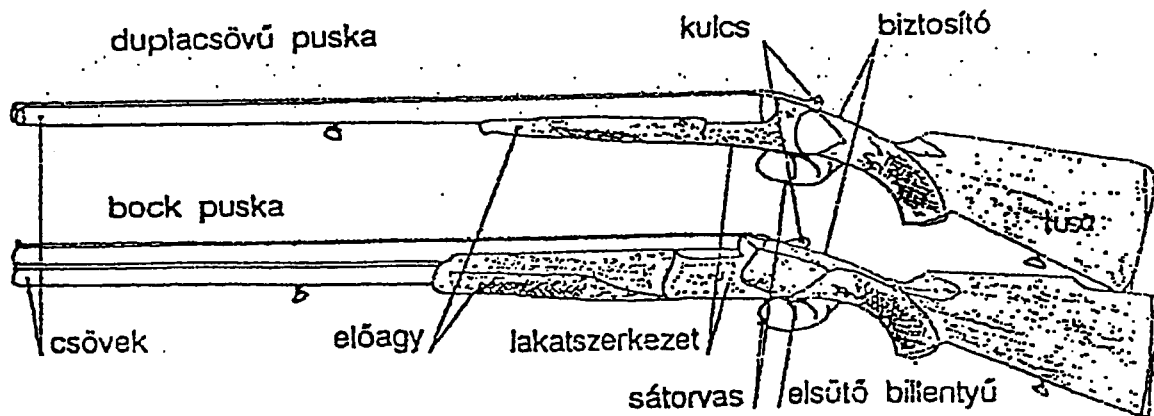
Lakatszerkezet rendeltetése: a löfegyverbe (töltényürbe) helyezett löszerek elsütése.

A farészek: — előagy,
 — tusa.

Rendeltetésük:

- az előagy (kisagy) több szerepet tölt be, vagyis az összeszerelt fegyvert a cső lebillenésekor nem engedi „szétesni”, a másik szerepe főleg a belső kakasos sörétes fegyvereknél van. Ezeknél a fegyvereknél a cső lebillentésekor a kisagy segítségével történik az ütőelemek (belső kakasok) megfeszítése (felhúzása). Az előagyba építik a tölténykivetőt is. A külső kakasos fegyvereknél ilyen szerepe nincs, mert az ilyen típusú fegyvereknél a kakasokat hüvelykujjunkkal húzzuk fel.
- a tusa rendeltetése: a fegyvert a tusa révén tudjuk jól vállgödörbe helyezni (beszorítani), valamint a lövés pillanatában vállunkra ható hátralökő erőt a tusatalp elosztja.

A két farész együttes szerepe még a fegyver biztonságos, stabil megfogása, ezáltal a jó célra tartás.



5. sz. ábra. Sörétes fegyver fő részei

6. A sörétes lőfegyver hatásos lőtávolsága

A sörétes lőfegyverből kilőtt söréttöltet hatásos lőtávolsága 30-40 méter, ugyanis ezen a távolságon még nem túl nagy a sörétszemek terítése, de legnagyobb a sörétszemek energiája (ölőereje) is.

A sörétszemek jóval nagyobb távolságig képesek elrepülni, de a távolság növekedésével csökken az energiájuk és növekszik a terítésük.

A hatásos lőtávolságot befolyásolja a lőszer minősége és a fegyvercső, szűkítetttsége (choke).

7. Hogyan számítja ki a sörétes lőfegyver biztonsági lőtávolságát?

A biztonsági lőtávolság attól függ, hogy a csőbe helyezett lőszer sörétszemei mekkora átmérőjűek. Ugyanis a sörétes lőfegyver biztonsági lőtávolságát úgy tudjuk kiszámolni, hogy a sörétátmérőt meg kell szorozni száz méterrel.

Pl.: 10-es sörétszem átmérője $3 \text{ mm} \times 100 \text{ m} = 300 \text{ m}$

8-as sörétszem átmérője $3,5 \text{ mm} \times 100 \text{ m} = 350 \text{ m}$

A sörétes fegyver kalibere alapvetően nem befolyásolja a lőtávolságot.

8. A sörétes löszerek csoportosítása

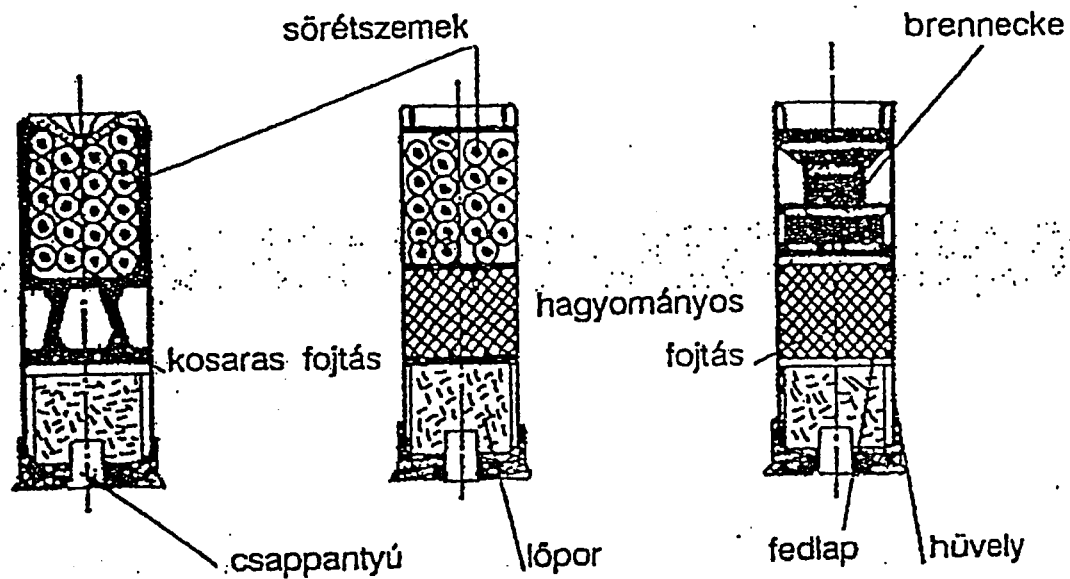
A sörétes löszereket alapvetően két nagy csoportba soroljuk:

1. a normál sörétes lőszer, amelynek lövedéke a sörétszemek;
2. a gyöngygolyó (brennecke), melynek lövedéke a sörétszemeknek mintegy egybeöntött tömbje. A normál sörétes löszert, szörmés és szárnyas apróvad elejtésére használjuk, míg a gyöngygolyót vaddisznó vadászatára alkalmazzuk.

9. A sörétes lőszer részei

A hüvely anyagát tekintve leggyakrabban műanyag („nem környezetbarát”) vagy papír, korábban rézből is készültek.

A hüvelyfenék közepén helyezkedik el a csappantyú, e fölött a hüvelyen belül található a löportöltet. A löportöltet felett a *fojtás* található, e fölött pedig a *sörétszemek* (söréttöltet), amelyek kiszóródását a *zárólap* akadályozza meg.



6. sz. ábra Sörétes patron felépítése

10. Vadászat megkezdésekor mikor szabad a sörétes löfegyvert megtölteni, és mikor köteles a vadász a fegyverét üríteni?

A társas vadászatok eligazítással kezdődnek, melyet a (hajtó) vonal felállítása követ. Amikor a (hajtó)vonal felállt, a vadászat vezetője elindítja a hajtást, fegyvereinket csak ekkor tölthetjük meg. Hajtásban a lövések leadását követően a vadász saját elhatározásából, a biztonsági szabályok betartásával üríti, tölti fegyverét. A hajtások végén fegyverünket üríteni kell, s szétnyitott fegyverrel kell a gyülekezőhelyre menni.

Vadászat közben előfordulhatnak olyan körülmények, amikor a vadásznak kötelessége fegyverét üríteni:

- Pl.: — árok átugrásakor, jéggel borított területen megyünk át;
— kerítésen való átmászásakor stb.

A vaddisznó hajtóvadászata (társas vadászat) is hasonlóan kezdődik, mint az apróvad vadászaté. Ebben az esetben az eligazítás sokkal részletesebb, mert disznóhajtáson sörétes vagy golyós fegyverrel vesznek részt a vadászok. Puskás ember mehet a hajtóvonalban is leginkább sörétes fegyverrel (két-három vadász), míg a leálló vadászok mindégükénél (leginkább) golyós fegyver van.

Ha a hajtóvonalban megyünk, fegyverünket csak a hajtás megindításakor tölthetjük meg (sörétes fegyvert gyöngygolyóval).


A lőálláson lévő vadász fegyverét csak akkor töltheti meg, amikor a kijelölt helyét elfoglalta.

11. Hogyan kell a sörétes löfegyvert tüzkész állapotba hozni, üríteni?

A billenőcsövű sörétes fegyvereket a zárszerkezet segítségével nyitjuk ki:

- a cső(vek) csőtorkolat föld felé irányul. A töltényeket behelyezzük a töltényürbe. Ezt követően a tusarészt, mintegy hozzázárjuk a csőhöz, és a fegyvert biztosítjuk. Az így betöltött

fegyver csövét felemeljük (csőtorkolattal az ég felé), és magunk előtt kissé keresztbe tartva, haladunk a kijelölt hajtási irányba.




7. sz. ábra. A fegyver töltése

A fegyver ürítése: a zárszerkezet segítségével szétnyitjuk a fegyvert, az üres hüvely(eke)t eltávolítjuk, majd új löszert helyezünk a csőbe. A csövet mindig a lövés irányába emeljük fel, vagy engedjük le.

12. A sörétes löfegyver vadászat közbeni hordmódjai

Vadászat közben a töltött fegyvert legbiztonságosabban — de a gyors lövés leadás lehetőségét is figyelembe véve — magunk előtt, csőtorkolattal felfelé, két kézben fogjuk, és haladunk a kijelölt hajtási irányba. Ügyeljünk arra, hogy fegyverünk biztosított állapotban legyen. A kibiztosítást mindig csak a lövés közvetlen leadását megelőzően végezzük (8. sz. ábra).



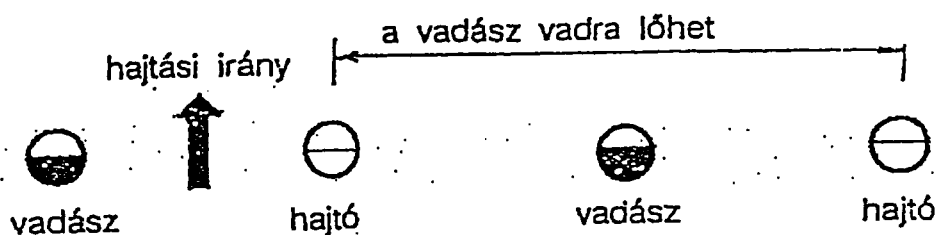
8. sz. ábra. A fegyver helyes tartásai

13. A sörétes lőfegyverből milyen löszögben szabadna lövéseket leadni (léniázás, zsákolás)?

A vadászati szabályzat szerint a szörmés és szárnyas apróvadat ún. természetes mozgásában (madarat röptében, nyulat futtában) szabad meglőni.

Madarak esetében — fedett területen — a lövési szög 45° vagy e fölött lehet. Ez alatti szögben leadott lövés lapos lövésnek számít, amely nagyon balesetveszélyes. Az ilyen lövésért a vadászat vezetője a vadászt kiállíthatja a vadászatból.

Nyúl vadászata esetén, nyilván e szög alatt lövünk. A lövés leadását megelőzően viszont mindig meg kell győződnünk arról, hogy a lö irányban hajtó vagy vadász („elálló”) nem tartózkodik. A vadászat folyamán nagyon ügyeljünk a löszektorunkra.



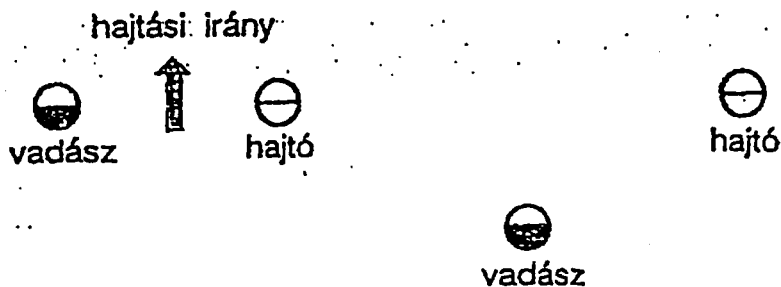
9. sz. ábra. Vonalhajtás

A vadászetika is ezt kívánja, mert a löszektorból történő túlfordulás esetén (pl. fagyos földre lövés) a gurulót kapott sörétek a hajtóvonalban haladókat veszélyeztetik. Egyébként sem etikus a másik vadász löszektorába átlőni.

A *léniázás* azt jelenti, hogy a löszektorunkból kifordulva (pl. a hajtóvonalon áttörő nyulat) a töltött fegyverrel — folyamatosan célratartva a hajtóvonalat is keresztezve — kíséjük a vadat. Súlyos szabálytalanság, amiért a vadász kizárható a vadászatból. A léniázás elkerülhető, ha a

csőre töltött és így célra tartott fegyvert a löszektor „határához” érve a vállgödörből kiemeljük, a csövet mintegy átemeljük a hajtóvonalon — s az áttörő nyulat a hajtóvonal mögött löjük meg.

A *zsákolás* azt jelenti, hogy a hajtóvonalból lemarad egy vadász vagy egy hajtó, így a vonal megtörik, „zsák” keletkezik. A másik vadász a kitörő nyulat a hajtóvonal mögött meg tudná löni, de a löirányban ott van a lemaradt személy. Ezért a vonalhajtásban nagyon figyeljünk a vonal tartására.



10. sz. ábra. Vonalhajtásban zsákolás

14. Mikor kell megkülönböztetett figyelemmel lenni a lövés leadására?

Vadászat közben mindig figyeljünk a lövés leadására, de vannak esetek, amikor fokozottan kell figyeljünk; hogy lövéseinkkel ne okozzunk balesetet.

- Pl. — ködös időben, amikor a biztonsági lőtávolságot nem tudjuk teljesen belátni;
 — nyúl vadászat során, amikor erősen fagyos földre kell löni (gurulat);
 — lakott területhez (tanyához) közelítve;
 — közúthoz közelítve.

A biztonsági lőtávolságot figyelembe véve lakott terület, közút irányába lövést leadni tilos!

15. A fegyver meghibásodása esetén mi a teendője a vadásznak, kinek adhatja át javítás céljára lőfegyverét?

Ha társas vadászat folyamán észleljük, hogy fegyverünk meghibásodott, pl. az egyik ütőszeg eltörött, fegyverünket a biztonsági előírásoknak megfelelően kiürítjük, jelentjük a vadászat vezetőjének, hogy a fegyverrel mi történt. Amennyiben a törött ütőszeg nem gátolja a másik cső biztonságos működését és a vadászat vezetője is engedi, akkor a másik csővel folytathatjuk a vadászatot. Ha a vadászat vezetője ehhez nem járul hozzá, akkor a vadászatot abba kell hagynunk. A meghibásodott fegyver olyan szervnek vagy személynek adható át javításra, amely (aki) lőfegyverek javítására hatósági engedéllyel rendelkezik.

16. Sörétlövéstől eredő baleset esetén mi a teendő, mely szervet kell értesíteni?

Vadászatok folyamán előfordul, hogy a nem körültekintő, figyelmetlen, vadász „magsörétezi” vadásztársát. Ha ilyen baleset történik, a vadászat vezetője azonnal leállítja a vadászatot, s a sérültet mielőbb elsősegélyben részesíti. Ha a vadászaton orvos is részt vesz, akkor az végezze az elsősegélynyújtást. Ezt követően értesíteni kell a mentőket (ha a sérülés olyan mértékű) és a rendőrséget (ezt a sérülés mértékétől függetlenül is meg kell tenni. A sérülést okozótól és az azt elszennvedőtől is el kell venni a fegyvert valamint a sérült és a balesetet okozó a vadászaton jelen lévő közeli hozzátartozójától is (férj, feleség, testvér). A rendőrség megérkezéséig a helyszínt biztosítani kell:

- megjelölni (lerajzolni), hogy hol állt a sérült, hol állt a sérülést (feltehetően) okozó személy, vagy személyek;
- hol álltak azok a vadászok, akik az eseményt látták;
- ha a sérülést okozó lövéssel összefüggésbe hozhatóan vad (pl. vaddisznó, madár) is terítékre került, akkor az állatot is azon a helyen kell hagyni, ahol az leesett, eldőlt (a vaddisznót ilyen esetben még zsigereit sem szabad).

Azokat a vadászokat, akik az eseményt nem láthatták, főlegesen a helyszínen tartani. A vadászat vezetője a helyszínről való távozása után (otthon, vadászházban stb.) köteles jelentést írni (három példányban), melynek egy példányát megküldi a területileg illetékes megyei FM Földművelésügyi Hivatal vadászati felügyelőjének, a másodpéldányt a megyei vadászszövetségnek, a 3. példány irattárba kerül.

17. A sörétes lőfegyver jellemzői (szerkezet, lövedék, hatótávolság)

A sörétes lőfegyvert jellemzően apróvad vadászatára használjuk. Szerkezete szerint legtöbbje billenőcsövű és sima csőfuratú.

A lövedéket tekintve: legtöbbször sok apró sörétszemet (söréttöltet) lövünk ki, s a sörétrajnak ún. terítése van.

A hatótávolságot tekintve viszonylag rövid távolságra, 30–40 m-re löhetünk hatásosan.

18. A golyós lőfegyvert milyen célra szabad használni?

A golyós vadászlőfegyvert elsősorban nagyvad vadászatára használhatjuk, másodsorban egyéb sportcélra.

- Vadászat céljára valamely vadásztársaság területén nagyvadra:
 - mint a társaság tagjaként,
 - meghívott vendégvadászként,
 - vagy bérvadászként használhatjuk.

— Egyéb sportcélra: golyós lőfegyverét a vadász a tartási engedélye birtokában olyan sportlőtéren is használhatja:

1. amely lőtér ilyen célra is megfelelően van megépítve, és annak üzemeltetését a rendőrhatalóság engedélyezte;
2. a lőtér üzemeltetőjének engedélyével, a lőtér szabályzat betartásával, lövészetvezető jelenlétében, belövésre, lökészségének javítására (lőlapra, futóvadra, táblára).

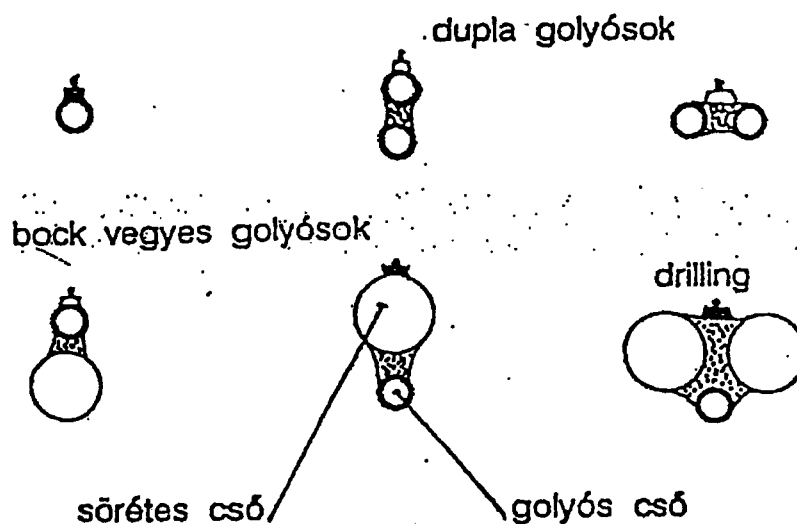
19. A golyós lőfegyverek cső- és töltési rendszerük szerinti csoportosítása

A golyós lőfegyvereket alapvetően két csoportba soroljuk:

- billenőcsövű golyós lőfegyverek,
- merevcsövű golyós lőfegyverek.

A billenőcsövű golyós lőfegyverek csőszám szerint lehetnek:

- egycsővű billenők;
- többcsövű billenők.



11. sz. ábra. Golyós fegyver csőelrendezése

Ezek a golyós lőfegyverek (csőszámtól függetlenül) töltési rendszerüket tekintve egylövetű rendszerek. (A vegyes csövű lőfegyverek engedélyezés szempontjából golyós lőfegyvernek minősülnek.)

A merev csövű golyós lőfegyverek csőszám szerint mindig:

- egycsővűek.

Töltési rendszerüket tekintve lehetnek:

1. egylövetű rendszerűek,
2. ismétlő rendszerűek
3. öntöltő rendszerűek,
4. automatarendszerűek.

1. A lőszeret kézzel helyezzük a töltényürbe, majd a zárdugattyút rázárjuk. Társzerkezetük nincs.
2. Ezek a fegyverek már valamilyen tárrendszerrel rendelkeznek. Első „lépésként” a tárba helyezzük a lőszeret (3–5 db), s a tárból a zárdugattyú mozgatásával töltjük, ürítjük a töltényürt, így a lövések viszonylag gyorsan ismételhetők. Az ismétlést kézi erővel végezzük.
3. Ezek a fegyverek is rendelkeznek valamilyen tárrendszerrel. A betárazás és a csőre töltés hasonló az ismétlő rendszerűhöz, csak ennél a rendszernél az első lövés leadását követően, a fegyver (lőporgázok nyomásának hatására) önmagát tölti, üríti. A lövés leadásához csak a billentyűt kell ismételtelen meghúzni, így a lövések a tár kiürüléséig egyesével adhatók le.
4. Ezek a fegyverek az öntöltő fegyverektől abban különböznek, hogy tárváltó szerkezettel szereltek, s a lövések egyes és sorozatlövés formájában is leadhatók.

20. Milyen rendszerű golyós lőfegyver használható vadászat céljára és melyek nem?

Vadászat céljára a billenőcsövű golyós vadászfegyverek mindegyike használható. A merevcsövű golyós vadászfegyverek közül csak az egyövetű és az ismétlőrendszerűek használhatók.

A 8/93. sz. FM–rendelet ezenkívül azt is meghatározza, hogy nagyvadra mekkora csőtorkolati energiájú fegyverrel szabad lőni. E szerint özre 1000 joule, egyéb nagyvadra 2500 joule, vagy ennél nagyobb csőtorkolati energiájú lövedéket kilövő lőfegyverrel szabad lőni.

E rendelet határozza meg azt is, hogy 22-es kaliberű (longrifle) fegyvert sportvadász vadászati célra nem használhat (csőtorkolati energia sem elegendő). Ilyen kaliberű fegyvert sportvadász kizárólag sportcélra — lőkészségének javítására — lőtéren használhat.

21. A golyós lőfegyverek tárrendszerei

A golyós vadászlőfegyvereket tárrendszerük alapján három csoportba soroljuk:

1. —előagyttáras

2. —középagytáras

- a) fegyverből kivehető szekrénytár,
- b) fegyverből nem vehető ki a szekrénytár.

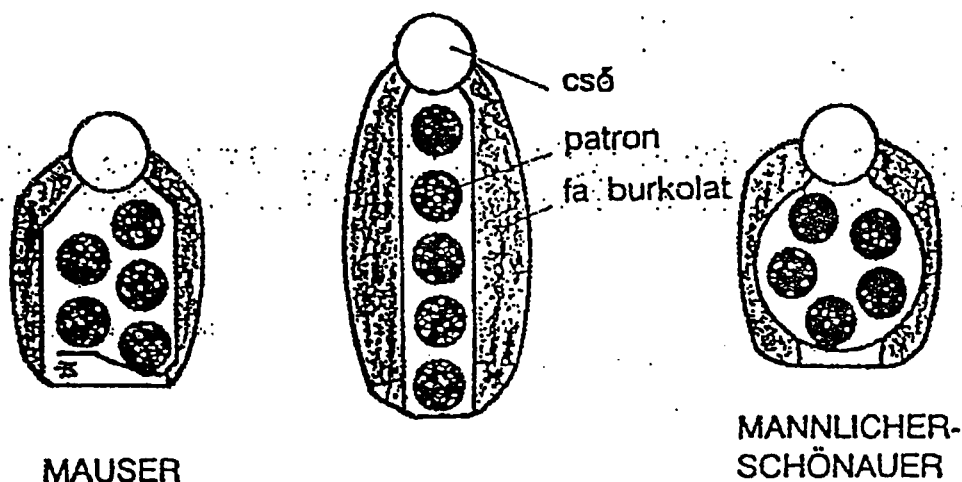
3. —tusatáras

1. a) Előagyttár (csőtár): golyós vadászfegyvereknél nem gyakran alkalmazzák. A lőszeret egymás mögött, egyvonalban helyezkednek el a tárban, amely a cső alatt található.
2. a) Középagytár a golyós vadászfegyvereknél leggyakrabban használatos tárrendszer (fix és kivehető társzekrény).

A lőszeret elhelyezkedése a tárban:

3. a) Tusatár: golyós vadászfegyvereknél legkevésbé alkalmazzák.

A lőszer elhelyezkedése a tárban:



12. sz. ábra. Középgyűjtő fajtái

22. A golyós vadászlőfegyverek fő részei és rendeltetésük

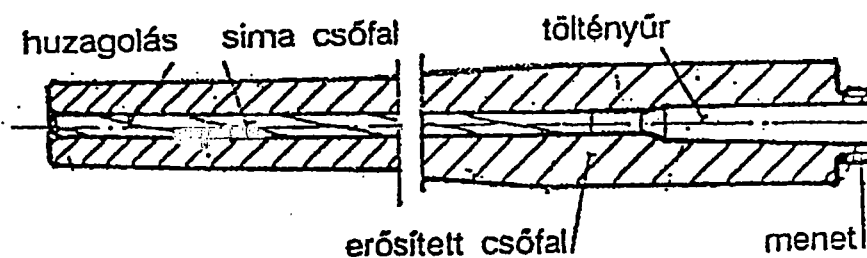
A golyós vadászfegyvereket, hasonlóan a sörétes lőfegyverekhez, négy fő részre célszerű osztani:

1. — cső az irányzóberendezéssel;
2. — tok az elsütőszerkezettel és társzekrényel;
3. — zárdugattyú;
4. — tusa.

Cső az irányzóberendezéssel:

A cső és az irányzóberendezés rendeltetése:

- lőszer befogadása (töltényűr),
- a lövedék megvezetése (huzagolt csőfurat),
- a pontos célba juttatás (irányzóberendezés).



13. sz. ábra. Golyós cső hosszmetsete

Tok az elsütőszerkezettel és a társzekrényel; rendeltetése:

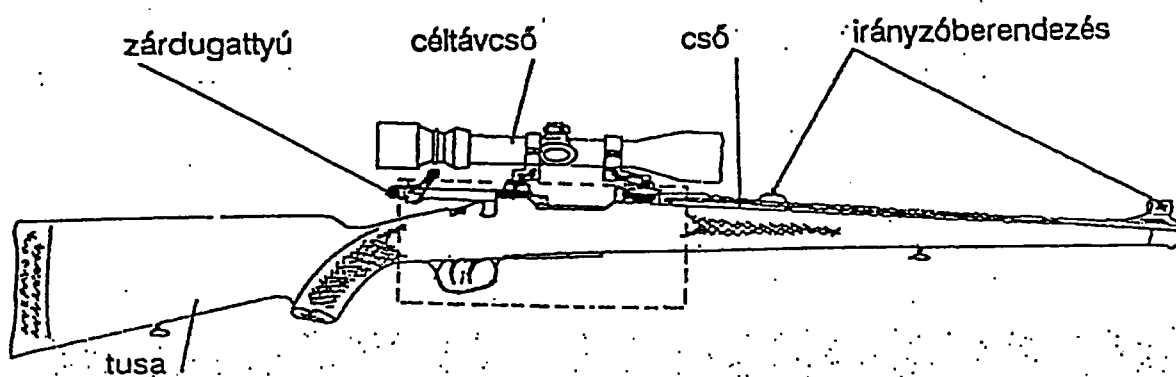
- a tok elejébe (legtöbbször menetesen, ritkábban bajonettzár formájában) csatlakozik a cső;
- a tokban helyezük el (mozgatjuk) a zárdugattyút;
- a tok hátsó végéhez alulról csatlakozik az elsütőszerkezet, s a tok elülső részében van kialakítva a „társzekrény” (tárfészek).

A zárdugattyú rendeltetése:

- a társzekrénybe helyezett löszerek egyenkénti csőre töltése,
- a töltényürbe töltött löszerral együtt a csőfar lezárása,
- a löszer elsütése (a zárdugattyú középvonalába épített ütőszeg és annak rugója, valamint az ütőszeggel kapcsolatban álló elsütőbillentyű közreműködésével).

A tusa rendeltetése:

A fegyver fémrészei a tusába (agyfába) vannak beágyazva. Így a tusa a fegyver jó megfogását célra tartását, valamint a vállgödörbe helyezett tusaagytalpon keresztül a (lövéskor ható) hátralökő erő, vállunkon történő elosztását teszi lehetővé.



(lőfegyver fődarab: a cső, a zár, és az ezeket egybefogó tok, valamint a betétcső és váltócső)

14. sz. ábra. Golyós fegyver fő részei

23. A golyós lőfegyverek hatásos lőtávolsága. Milyen messzire képes elrepülni a lövedék?

A golyós vadászlőfegyverek hatásos lőtávolsága nyílt irányzékkal 80—100 m, a puskára felszerelt céltávcső használatával 100—150 méter.

A 150 méteren túl álló vadat, a puska alátámasztása révén látszólag pontosan meg tudjuk célozni, de ilyen távolságon már hatványozottan jelentkezik a fegyverünk és löszerünk minőségéből adódó találati szórás. Ez azt eredményezi, hogy a vadat nem azon a pontján fogjuk eltalálni, ahol azt szándékoztuk, hanem a lövésünk elcsúszik. Az eredménye sebzés (a vad szenved, elmegy, nem találjuk meg). A golyós lőfegyverből kilőtt lövedék (kalibertől, löszerminőségtől függően) bizonyos csőszögállásnál akár 6 ezer méterre is képes úgy elrepülni; hogy a becsapódáskor (találati pont) még komoly sérülést tud okozni. Ezért a „golyólövés”—nél nagyon körültekintően kell lövésünket „elengedni”.

24. A golyós löszerek csoportosítása, hüvely- és lövedéktípus szerint.

A golyós vadászlőfegyvereket hüvelyük szerint két nagy csoportba soroljuk:

- peremes hüvelyű golyós löszerek (pl. 6,5x57 R, 7x57 R);
- süllyesztett peremű (hornyolt) golyós löszerek (pl. 6,5x57, 7x64).

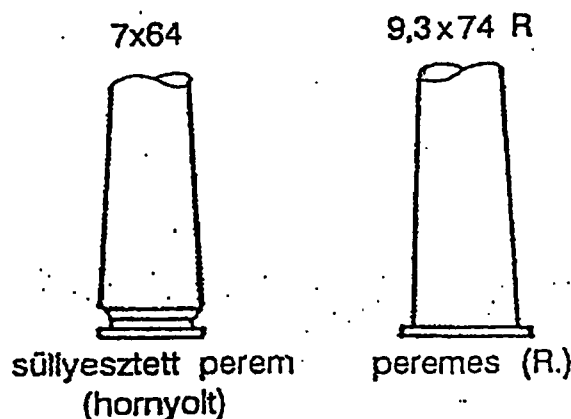
Ismeretesek már a fémhüvely nélküli vadászlőszerek is, de még ezek nem terjedtek el; igen drágák.

A peremes löszereket mindig billenőcsövű golyós vadászlőfegyverekbe használjuk, míg a hornyolt löszereket — a másik csoportba tartozó — merev csövű (egylövetű vagy ismétlő) vadászlőfegyverekbe. Kivételt ezen a területen is találunk — mint pl. 7,62 mm-es Mosin-Nagant puska; ugyanis e fegyvertípust a hadászatban használták, s a hadi löszerek túlnyomó többsége peremes löszer. Találunk a billenőcsövű fegyverek között is olyat, amelybe süllyesztett peremű löszert használunk.

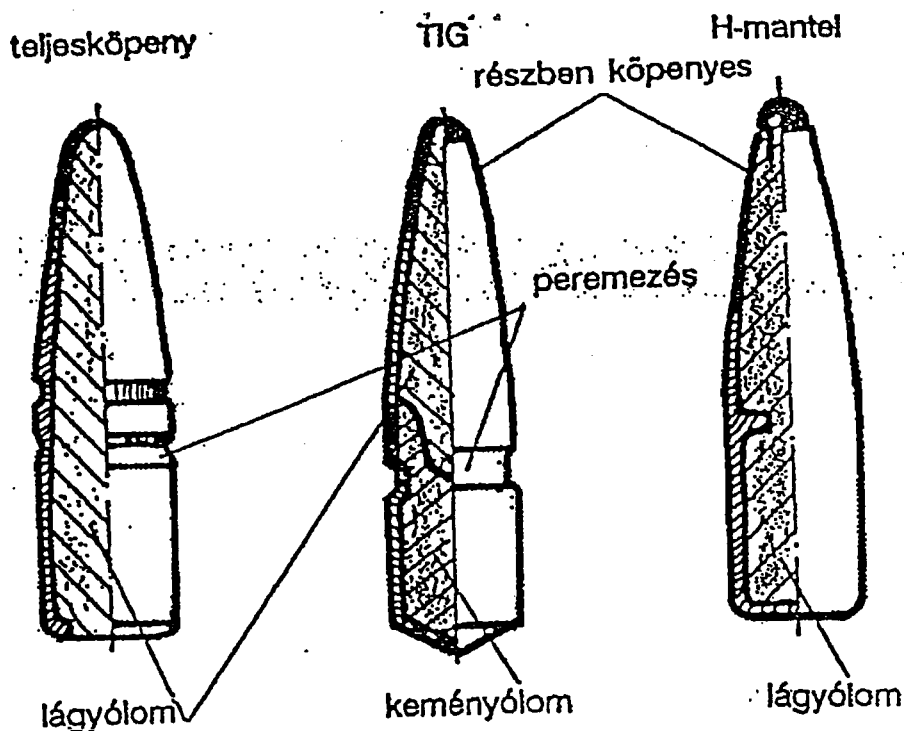
Lövedéktípus szerint alapvetően két csoportot különböztetünk meg:

- teljes köpenyű lövedék: nem expanzív;
- részben köpenyes (osztott) lövedék (expanzív).

Vadászati célra az expanzív lövedékeket használjuk; de ez alól is van kivétel.



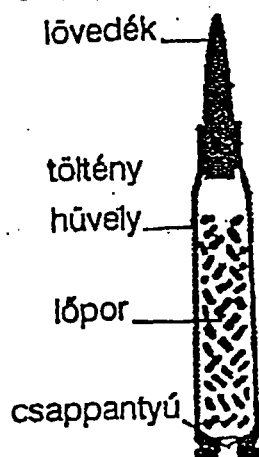
15. sz. ábra. Hüvelytípusok



16. sz. ábra. Golyós fegyver lövedékek

25. A golyós lőszer részei

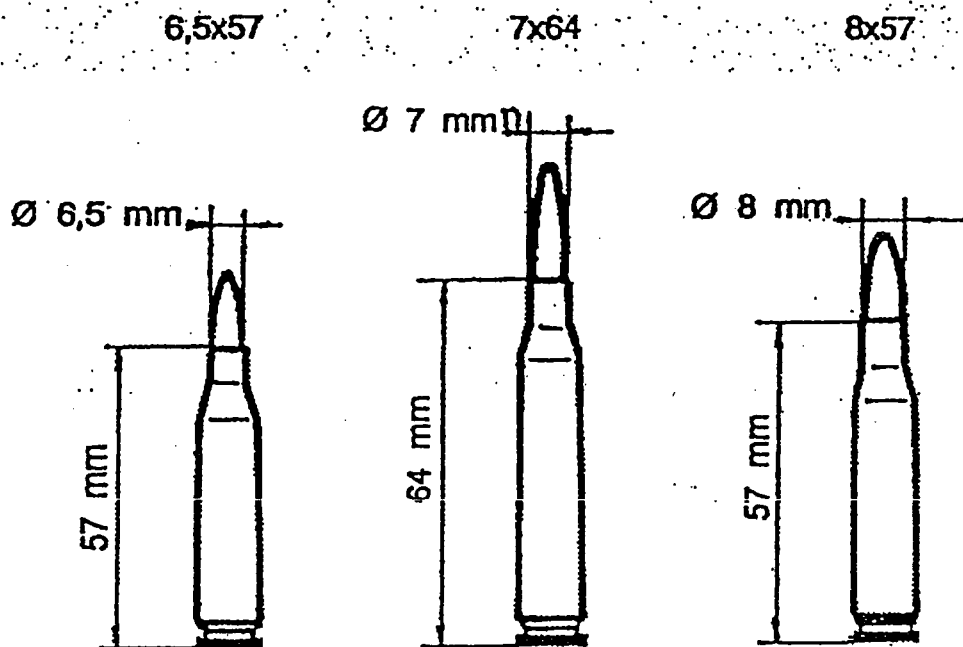
- a) **hüvely:** a lőszer elemeket egyesíti, anyagát tekintve (vadászlőszeretek esetében) sárgaréz;
- b) **csappantyú:** a hüvelyfenék közepébe van illesztve, ütésre érzékeny gyúelegyet tartalmaz.
- c) **lőpor:** a csappantyú által begyújtott lőpor gyors égése folyamán nagy kiterjedésű (energiájú) gáz fejlődik, amely a lövedék csőből történő kirepítését végzi;
- d) **lövedék:** (teljes; v. részben köpenyes) a lőpor gyors égéséből származó energiát a vad testébe való becsapódáskor leadja (expandál).



17. sz. ábra. Lőszer részei

26. Mit jelöl a 8x57, 7x64, 6,5x57 stb. kifejezés?

A kifejezésben szereplő számok első számjegye az adott fegyvercső csőfuratának belső átmérőjét jelöli (kaliber), a második számjegy a lőszerhüvely (töltényűr) hosszúságát mutatja.



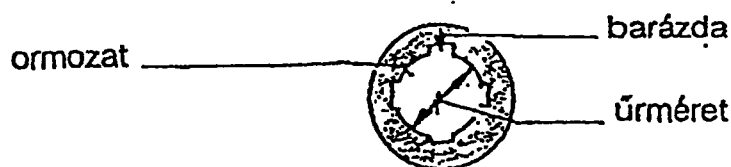
18. sz. ábra. Golyós löszerek jellemző méretei

Téved az, aki azt mondja, hogy az első szám a lövedék valóságos átmérőjét jelöli. Ha pontos mérőeszközzel megmérjük az adott lövedék átmérőjét, akkor tapasztalni fogjuk, hogy az a megadott számhoz képest pár tized mm-rel erősebb. A későbbi kérdésből látni fogjuk, hogy miért van ez így. Ezért fontos tudni, hogy adott fegyverből milyen kaliberű lőszer lőhető ki. A hüvelyhossz mérete is fontos; ugyanis egy 7x57-es löszert be tudok helyezni egy 7x64-es kaliberű fegyverbe, sőt ezt a löszert még esetleg el is tudom sütni, ami viszont töltényűr-robbanást eredményezhet, amelynek következménye komoly sérülés lehet.

27. A golyós lőfegyver kaliberének mérése

Ha megvizsgáljuk a golyócső keresztmetszeti rajzát, akkor látjuk, hogy a cső belső kiképzése oromzatokból és barázdákból (együttesen: huzagolás) tevődik össze.

A golyócső kaliberét a két szembenlévő oromzat között mért távolság adja (milliméterben mérjük) pl. 8 mm, 7 mm, 6,5 mm stb. Ebből adódik, hogy a lövedék átmérőjének a kalibertől erősebbnek (nagyobb átmérőjűnek) kell lennie, hogy a barázdákat ki tudja tölteni (mintegy bedugózni a csőfuratot), hogy a lövedék mögött felhalmozódó lőporgáz ne tudjon a barázdákon át elszökni. Így a lövedéket a csőből nagy erővel ki tudja röpíteni. A huzagolás révén a lövedék tengelye körüli forgó mozgásra kényszerül, s a csövet elhagyva röppályán stabilabban repül.



19. sz. ábra

28. A golyós lőfegyverből történő lövés leadásának szabályai

A korábbi kérdésemből kiderült, hogy a golyós vadászfegyverből kilőtt lövedék bizonyos csöszögállásnál, akár 6 ezer méteren is súlyos sérülést okozhat. Éppen ezért a golyós fegyver használatakor nagyon körültekintően kell meggyőződnünk arról, hogy a lőirányban (a vad mögötti területen ember, lakott terület, haszonállat stb.) ne legyen, főleg akkor, ha sík területen vagy fákkal ritkán benőtt területen nem magaslesről vadászunk. A lövés leadásakor törekedjünk olyan lőállást választani, hogy a lövedék minél hamarabb és minél meredekebben csapódjon majd a földre, a vad testén való áthatolás esetén is. Nagyon kell figyelni arra is, hogy a puskánk és a vad között ne legyen olyan akadály (lővonalba behajló faág, bokor stb.), amely a lövedéket a vad meglövése előtt eltérítheti (gurulat). A gurulatot kapott lövedék nem oda repül, ahova szántuk. Így az akár súlyos balesetet is okozhat. A szabályok közé tartozik az is, hogy a vadászember tudatában örökké ott legyen az a törvény:

„vélt mozgásra, fel nem ismert vadra sose lőjünk.”

29. Mondja el, hogyan kell a golyós lőfegyvert tűzkész állapotba hozni?

A fegyver csőre töltését mindig úgy végezzük, hogy a fegyvercső torkolata olyan irányba álljon, hogy a fegyver véletlen elsülés esetén se okozzon balesetet.

A csőre töltés mozzanatai:

- a zárdugattyút a felhúzókarnál fogva felnyitjuk, hátsó helyzetébe húzzuk;
- a szabaddá váló kivetőnyíláson keresztül (nem kivehető társzekrényes fegyver esetében) behelyezzük a társzekrénybe a löszereket;
- ezt követően a zárdugattyút karjánál fogva (miközben a zárdugattyú homlokrésze a tárba helyezett legfelső löszert a töltényürbe tolja) a csőfarhoz, ütközésig, előretoljuk;
- az így előretolt zárdugattyú karját (fegyvertípustól függően) negyed- vagy félfordulattal lezárjuk.

Fegyverünk ekkor tűzkész állapotba került. Ha ezt követően nincs lehetőségünk a célzott lövés leadására, akkor a fegyvert (a véletlen elsülés ellen) biztosítani kell.

30. A célzást segítő eszközök

E kérdésre adandó válaszhoz bevezetőül szolgál a 33. kérdés. A vadásznak arra kell törekednie, hogy a vadat olyan testrészen löje meg (szív, nyak), hogy az a lövéstől a lehető legkevesebbet szenvedjen, vagyis a lövés a vadat „tűzben” marasztalja.

A pontos lövéshez szükségünk lehet olyan eszközre, amely a kézben tartott, vállgödörbe szorított puska testünk által közvetített „remegését” csökkenti vagy megszünteti.

- Pl.:
- a célzóbotra támasztott puskával pontosabban tudunk lőni, mint szabad kézből;
 - a magasles palánkjára (mellvédjére), ruhára feltámasztott fegyver is a pontosabb célzást teszi lehetővé;
 - cserkelés folyamán egy fához való hozzátámasztás is pontosabbá teszi a célzást stb.

31. A céltávcső szerepe, szükségessége

E kérdés megválaszolásához szükséges a nyílt irányzékkel és a céltávcsővel való célzási mód összehasonlítása. A nyílt irányzék esetén (négy pontos irányzék) ugyanis négy célzó elemet kell pontosan egy vonalba állítanunk: szemünk, nézőke, célgömb, és a vad általunk kijelölt testrészének pontja.

Ha a célvonalból e négy pont bármelyike „kilóg”, az hibázást eredményez (sebzünk, nem találjuk el a vadat).

A céltávcső használatakor ezzel szemben csak három pontot kell egyvonalba állítanunk: szemünk, a céltávcső szálkeresztje, a vad általunk kijelölt testrészének pontja.

Tehát a nyílt irányzékhez képest egy célzási hibával kevesebbet kell számolnunk a céltávcsős használatakor. A céltávcső másik roppant nagy előnye az, hogy miután egy optikai eszköz, amely nagyítása révén a vad képét közelebb „hozza”, s a lövésünk „elengedése” előtt (egy villanásnyi időre) biztosabb rálátásunk van az elejteni kívánt vad mögötti területre is.

32. A lőfegyverek karbantartásának szabályai; eszközei

Lőfegyvert karbantartani (tisztítani) olyan helyen, helyiségben szabad, ahol a fegyver tulajdonosán kívül más személy nem tartózkodik. A karbantartás megkezdése előtt (amikor a fegyvert kézbe vesszük) mindig meg kell győződni arról, hogy a tárban és a töltényürben éles lőszer nincs. Ezt követően fegyverünket a karbantartáshoz szükséges mértékig szét kell szedni. A karbantartást a csővel kezdjük úgy, hogy a csövet belülről alaposan beolajozzuk. Az olajozást tisztítóvesszőre csavart jól megolajozott csőkefével, kóccal, vagy nem szőszölő puha rongydarabbal végezzük, úgy hogy azt a csövön többször áthúzzuk. A beolajozott csővel 5–10 percig nem foglalkozunk (állni hagyjuk), addig fegyverünk többi alkatrészét (baskül, tok, zárdugattyú stb.) olajos ronggyal megtisztítjuk, utána száraz tiszta ronggyal áttöröljük, majd egy tiszta enyhén olajos ronggyal vékonyan beolajozzuk.

Ezt követően visszatérünk a cső tisztítására. A csőfalra felvitt olaj addigra már meglazítja, feloldja a ráakódott, el nem égett lőporszemcséket, égésterméket, amelyet így könnyebben ki tudunk húzni a tisztítóvesszőre tekert száraz kóccal, ronggyal. Ha a cső még nem eléggé tiszta, az olajozást, szárazra való kihúzást addig ismételjük, amíg a cső megítélésünk szerint fényes, tiszta nem lesz. Amikor a cső „tiszta”, akkor tisztítóvesszőre tiszta kócot, rongyot tekerünk, amit enyhén megolajozunk és azt a csövön áttoljuk, így egy vékony „olajfilmet” viszünk a csőfalra. Fegyverünket összeszereljük s kívülről is enyhén olajos tiszta ronggyal a fém és fa részeket is áttöröljük s a fegyverszekrénybe elzárjuk.

Figyelem: a karbantartáshoz kizárólag ásványi eredetű olajokat használjunk (növényi eredetű olajokat nem szabad használni). A tisztítóvesszőt mindig a töltényűr felől toljuk a fegyvercsőbe.

33. A vadászlőfegyverek szállításának szabályai

Vadászember a fegyverét, lakott területen, nyilvános helyen, közhasználatú járművön, csak ürítve, tokban szállíthatja.

„Szeszes italtól, kábítószerrel, illetve *pszichotrop anyagtól* befolyásolt állapotban lőfegyverét nem viselheti, nem használhatja.”
 „A lőfegyver viselésekor és használatakor köteles a lőfegyvertartási engedélyét magánál tartani.”

34. Hogyan készül fel a vadász a vadászatra (tárgyi, személyi követelmények?)

A vadászember vadászatra történő szakszerű felkészülésével súlyos balesetet és sok bosszúságot előzhet meg.

Tárgyi követelmények: amelyeket az határoz meg, hogy milyen vadra fogunk (szándékozunk) vadászni.

Meg kell vizsgálnunk azt a fegyverünket, amelyet a vadászatra vinni fogunk:

- a fegyvercső átvizsgálása: a csőfúratba idegen anyag (rongydarab, kóc, dudor stb.) ne legyen, amely a lövéskor csőrobbanást eredményezhet. A csőfúratba karbantartáskor bevitt vékony olajfilmet „húzzuk” ki szárazra, utána nézzünk bele a csőbe.
- a fegyver alkatrészeinek átvizsgálása:
 - ütőszeg nem törött—e,
 - hüvelyvonó épségét ellenőrizzük,
 - a záródugattyú akadálytalanul mozogjon a tokban,
 - a nézőke, célgömb nem sérült—e, nem mozdul—e el,
 - a céttávcső megvizsgálása: stabilan álljon a szerelék, a szálkereszt ne legyen „eldőlve” stb.
 - az éjszakai vaddisznó vadászatához kötelező a puskalámpa és a keresőlámpa használata, ezért azok üzemképességéről is meg kell győződni.
- a lőszer vizsgálat:
 - a csappantyú és a hüvelynyak körül ne legyen rozsdásodás kikristályosodás,
 - erősen korrodált lőszer ne vigyünk magunkkal, mert az ilyen lőszer rossz „elsülést” eredményezhet, amelynek súlyos következményei lehetnek.

Személyi követelmények: a vadász „szeszes italtól, kábítószerrel, illetve kábító hatású anyagtól vagy szertől befolyásolt állapotban lőfegyverét nem viselheti, nem használhatja”.

A felkészülés során készítsük elő a vadászatnak és a várható időjárásnak megfelelő ruházatot, valamint a vadászathoz szükséges okmányokat.

35. Milyen eszközöket és okmányokat kötelező magunkkal vinni apró- és nagyvad vadászatára?

A fegyverünkön és lőszerünkön kívül fontos a vadászatnak és időjárásnak megfelelő ruházat.

Okmányok (mindkét esetben):

- személyi igazolvány,
- vadászjegy,
- lőfegyvertartási igazolvány,
- a fegyver vizsgabizonyítványa.

Apróvad vadászatához ajánlatos eszközök:

- töltényöv, vagy tölténytáska,
- aggaték.

Kötelező: a sebkötöző csomag

Nagyvad vadászatához kötelező eszközök:

- kereső távcső,
- zsigerelő kés—sebkötöző csomag.

Éjszakai vadászó vadászatához:

- puskalámpa (a vadászó felismerése, megcélzása),
- keresőlámpa (a rálövés helyének megnézése, zsigerelés, saját magam láttatása).

Ajánlatos: megfelelő hosszúságú és erősségű zsinór (kötél).

36. Hatósági ellenőrzéskor mi a kötelessége a lőfegyver tulajdonosának?

A jogszabályban és az engedélyben meghatározott kötelezettségek betartását a rendőrség ellenőrzi!

Az engedéllyel rendelkező köteles az ellenőrzést lehetővé tenni az ellenőrzőt a tároló helyre beengedni, részére a szükséges tájékoztatást, felvilágosítást megadni, a fegyvert megmutatni.

Az ellenőrzésről jegyzőkönyv készül, amelyet az ellenőrzést követő 5 munkanapon belül az ellenőrzött, engedéllyel rendelkező személlyel ismertetni kell.

Tehát a rendőrhatalóság lőfegyverünket és a lőfegyver tartásához szükséges személyi és tárgyi feltételek meglétét is ellenőrizheti:

- vadászaton,
- a vadász, bejelentett lakásán,
- lakott területen, nyilvános helyen, közhasználatú járművön.

37. Nem vadászat céljára kinek adható át a lőfegyver?

1. A vadászat vezetőjének: (az eligazítás folyamán) joga van a lőfegyvertartási engedélyben szereplő és a vadász birtokában lévő fegyver adatait összegegyeztetni és a fegyver vizsgabizonyítványát elkérni.
2. Javítás, vizsgáztatás (tormentálás): céljára arra engedéllyel rendelkező szervnek vagy személynek átadni.
3. A rendőrség tagjának ellenőrzés céljára átadni.
4. Vadászfegyverrel vadászat folyamán balesetet okozok, akkor a vadászat vezetőjének vagy az általa megbízott személynek át kell adnom lőfegyveremet.
5. A lőfegyvert vadászatra történő szállítás céljára, hasonló lőfegyverre tartási engedéllyel rendelkező személynek is átadhatom.
6. Sportlövészet céljára (koronglövészet) olyan személynek átadhatom, aki hasonló lőfegyverre tartási engedéllyel rendelkezik.

38. Vadászat céljára átadható-e a lőfegyver és kinek?

A vadászlőfegyverünket vadászat céljára csak hasonló fegyverre tartási engedéllyel rendelkező személynek adhatjuk át.

39. Mire kell vigyázni járműről történő vadászat közben (barkácsolás)?

A barkácsolás nem más, mint a lovas kocsiról, lovas szánról, gépkocsiról (a gk. platójáról történő vadászat). A gépjárműből való vadászatot (pl. személygépkocsiból) a vadászetika és a vadászati szabályzat is tiltja.

Barkácsolás folyamán lövésünket (pl. gk. platójáról fentről lefelé irányozottan adjuk le, mely biztonsági szempontból igen jó, vagyis a lövedék a vad testén történő áthatolás esetén is hamar a földbe csapódik. Általában céltávcsővel szerelt lőfegyvert használunk barkácsolás folyamán is, ezért nagyon figyelniük kell (érezni kell) a puskacső és a rászertelt céltávcső közötti távolságot. Ugyanis a céltávcsőben az adott „tárgy” (annak közelsége miatt) nem látható, de a puskacső vonalába eshet — pl. a lovak feje fölött történő lövés leadásakor a ló feje (tarkója) nem látható a távcsőben, de az a cső vonalába eshet — így a lövésünk nem kívánt találatot, balesetet eredményez.

A lövés leadásakor fontos, hogy az adott „jármű” álló helyzetben legyen, mert lövésünket csak akkor tudjuk pontosan célba juttatni.

Öntöltő maroklőfegyverek (gáz- és riasztófegyverek)

Magánszemélyek önvédelem, jogi személyek vagyon és értékőrzés céljából a jogszabályokban meghatározott feltételek mellett maroklőfegyver és lőszer vásárlására és tartására jogosultak.


Magyarországon az engedélyezettek többsége öntöltő maroklőfegyverrel rendelkezik.

A tartási engedélyek megújítása, illetve megszerzése feltételeként meghatározott fegyveranyag ismereti vizsga kérdései is az öntöltő fegyverekre vonatkoznak.

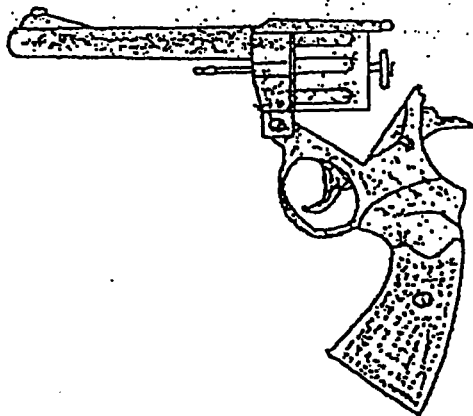
Ez nem jelenti azt, hogy más rendszerű maroklőfegyver nincs tulajdonában.

Többen rendelkeznek különböző típusú forgótáras fegyverrel (revolver). A forgótáras revolverek szerkezetileg egyszerűek, kezelésük biztonságos. A fegyver töltése és ürítése kétféle módon történhet.

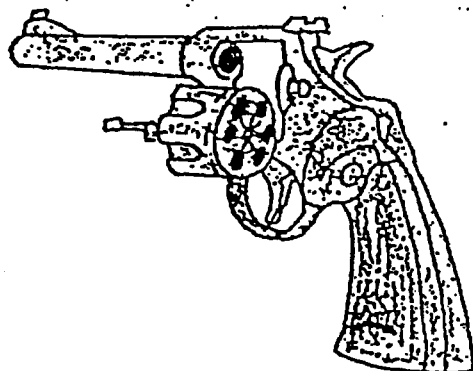
1. A cső és a tár előrebillentése után a töltényeket behelyezzük a forgótárba (ürítéskor kivesszük a löszert a tárból).
2. A forgótárat oldalra kibillentjük és végrehajtjuk a töltés—ürítést.



1. sz.



2. sz.



3. sz.

20. sz. ábra. Forgótáras pisztolyok

40. Ismertesse az öntöltő maroklőfegyver hatásadatait!

működési elvét,

Öntöltő maroklőfegyver

fogalma:

Az öntöltő maroklőfegyver (gáz- és riasztófegyver) kizárólag egyes lövés leadására alkalmas. Az első lövés leadása előtt a fegyvert csőre kell tölteni, a lövés leadása után az ürítés és újratöltés folyamatában a lőporgázok energiáját hasznosítjuk. Az újabb lövés kiváltása az elsütőbillentyű ismételt hátraszorításával valósul meg.

A pisztoly működése:

A betöltött tárat a markolatba helyezük. A pisztolyt kibiztosítjuk és csőretöltjük (a szánt ütközésig hátrahúzzuk, majd előre engedjük).

A szán hátrahúzásakor a helyretolórugó összenyomódik, a kakas megfeszített állapotban hátsó helyzetben marad.

A szánt a helyretolórugó energiája előretolja. A szán előremozgáskor a tárból a legfelső töltényt a töltényürbe tolja, majd megáll. A zártomb nekiütközik a töltényfenéknek, a hüvelyvonó karma belekapaszkodik a töltényhüvely hornyába.

A pisztoly tűzkész állapotba került.

A billentyű elhúzásakor a kakas felszabadul, és ráüt az ütőszegre.

Az ütőszeg csúcsa ráüt a csappantyúra. Az ütés gyújtja a csappantyúban lévő elegyet, az begyújtja a töltényhüvelyben a lőportöltetet, a keletkező lőporgázok hatására a lövedék megkezdí mozgását a csőben (lövés).

A lövedék elhagyja a csövet, a szán a lőporgáznyomás következtében hátrafelé mozog. Hátramozaás közben a hüvely a kivetőrezen kivetődik. A csőretöltött fegyvert úgy tudjuk üríteni, hogy a szánt kézzel hátrahúzzuk. A hüvelyvonó kihúzza a töltényt a töltényürből, amely a hüvelykivető nyíláson kivetődik.

A hüvelykivetés pillanatában a tárban lévő legfelső töltény az adogatóruga hatására felemelkedik. A helyretolóruga összenyomódik, a kakas megfeszített állapotban hátsó helyzetbe kerül.


A szánt a helyretolóruga energiája előretolja. A szán előremozgáskor a tárból a löszert a töltényürbe tolja. A fegyver ismét tűzkész állapotba került.

Amíg a tárban löszert van, a szán a helyretolóruga hatására mindig visszatér mellső helyzetébe.

Ha a tár kiürül, a szánt a szánrögzítő hátsó helyzetben tartja.

Elbiztosított fegyver esetében a biztosító megakadályozza, hogy a kakas az ütőszegre ráüssön. Az öntöltő maroklőfegyverek merevcsövű vagy rövidcső hátrasiklásos rendszerűek.

Merevcsövű: azok az öntöltő maroklőfegyverek (gáz- és riasztófegyverek) amelyeknek a csőve a tokhoz le van rögzítve.



21. sz. ábra. Merevcsövű, Walther rendszerű, RK—59. pisztoly.

Magyarországon legismertebb merevcsövű, öntöltő maroklőfegyverek: Walther és annak mintájára készült RK—59, R—61, PA—63, FÉG AP

Rövidcsőhátrasiklásos: a rövidcsőhátrasiklásos maroklőfegyverek csöve nincs mereven rögzítve; a lövés leadásakor korlátozott mértékben hátrafelé mozog.

A lövés pillanatában a cső a szánnal együtt mozog hátra. A cső alsó részén a töltényür magasságában kialakított csökengyel a csőfart lefelé húzza, a cső megáll, a szán folytatja útját, megtörténik a hüvelykivetés.

(A kireteszelés folyamata a cső hátrasiklásának véghelyzetéig tart, ezalatt a lövedék elhagyja a csövet.)

Az összenyomott helyretolórugó a szánt előrehúzza, végbemegy az újratöltés és reteszelés.

A hátrasiklási energia nagyrészt a cső és a szán együttes mozgása felemészti, a fegyver elmozdulása kisebb. A keletkezett löporgáznyomás a lövedéknek nagy kezdősebességet biztosít, a fegyver hatásos lőtávolsága a merevcsövű maroklőfegyverhez képest nagyobb.

A para kaliberű fegyverekhez pisztoly-géppisztoly löszert használunk, a reteszelés késleltetésével a keletkezett energia nagyobb hányadát hasznosítjuk.

Magyarországon legerjedtebb rövidcsőhátrasiklásos maroklőfegyverek a FÉG által gyártott 9mm PARA P9, FP9, P9M, P9R, P9RK pisztolyok. A felsoroltakon kívül közkedveltek az osztrák, olasz, belga, német, brazil, izraeli, cseh, USA stb. gyártmányú rövidcső hátrasiklásos maroklőfegyverek is.

(A 47. számú kérdésnél egy FÉG P9R típusú 9mm PARA kaliberű pisztoly szerkezeti rajza látható.)

Az öntöltő maroklőfegyver (gáz- vagy riasztófegyver) lehet revolverező vagy nem revolverező.

Revolverző: A nyugalmi helyzetben (elől) levő kakas az elsütőbillentyű meghúzásával felhúzható. A kakas egy holtponton túljutva függetleníti magát az elsütőbillentyűtől és előrevágódik.

(A pisztoly összeszerelése után az elsütőbillentyű próbálgatása a „csattogtatás” is tulajdonképpen revorverezés.)

Nem revolverző: Ahol a kakas az elsütőbillentyűvel nem feszíthető meg, a lövés előtt a kakasnak felhúzott (hátsó) helyzetben kell lennie.

Az öntöltő maroklőfegyverek

hatásadatai:

— öntöltő maroklőfegyver:

gyakorlati tüztávolsága:	30 — 50 lövés/min.
lővedék kezdősebessége:	300 — 400 m/sec
lővedék ölőhatása:	300 — 500 m

— gáz és riasztófegyver:

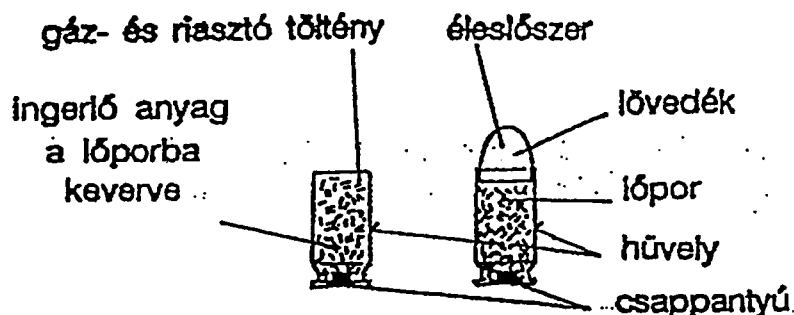
életveszélyes:	1—2 centiméteren belül
sérülést okozhat:	1—1,5 méteren belül
hatásos önvédelmi —eszköz:	3 méteren belül

41. Ismertesse a pisztolylőszer

részeit!

Leggyakoribb kaliberek:

a) marokfegyver: (metrikus mértékegységben) 5,6-os, 6,35-ös, 7,65-ös, 9-es
(pl.: parabellum, Makarov, Srowning-short, ezek 9 mm-es kaliberek)
angolszász mértékegységben: .22-es, és .38-as spec.



22. sz. ábra Pisztolylőszer

A gáz— és riasztótöltények hüvelyét vagy fedlappal (papír vagy műanyag korong, dugó) vagy a hüvelynyak összehúzásával zárják le.

Azok a riasztótöltények, amelyek nem tartalmaznak ingerlő anyagot, zöld vagy fehér színű záródugóval készülnek. A más színű (leggyakrabban sárga vagy rózsaszín) dugóval ellátott riasztótöltények lőportöltete ingerlő anyagot is tartalmaz, ezeket hívják gáztölténynek. Az ingerlő anyagra utalnak a töltényhüvely fenékrészére írt „CS”, „CN”, „GAS” feliratok is.

42. Ismertesse az öntöltő maroklőfegyver (gáz- és riasztófegyver) fő részeit, azok rendeltetését!

Az öntöltő maroklőfegyverek (gáz- és riasztófegyverek) három fő része van:

- cső,
- szán,
- tok.

További lényeges részei:

- helyretolószerkezet (helyretolórugó),
- elsütő— és ütőszerkezet,
- szánrögzítő,
- tár.

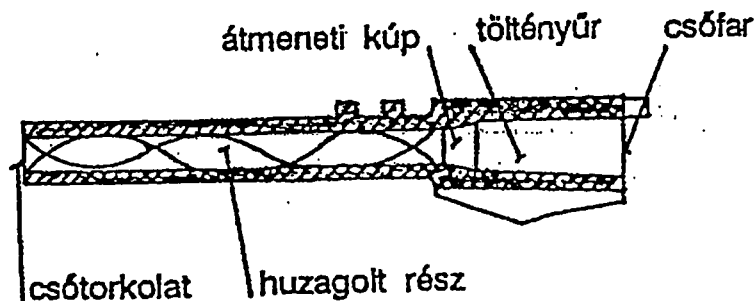
Az ábrákon egy magyar gyártmányú 9mm PARA kaliberű P9R típusú pisztoly részei láthatók.

A cső:

A lőfegyver alapvető része, amelyben a lövés folyamata végbemegy.

A cső megvezeti a lövedéket, megadja irányát, forgó mozgását és kezdősebességét.

Fő részei:



23. sz. ábra Pisztolycső részei

A töltényűrbe kerül a lőszer, a lövedék vezető felülete az átmeneti kúpba illeszkedik.

A huzagolás, a fegyvercső furatának felületén csavarvonal mentén elhelyezkedő hornyok összessége.

A kiemelkedés neve: *ormózat*, a mélyedéseké barázda.

A huzagolás feladata a lövedék forgómozgásának megadása.

A fegyvercső furatának ormózatok közötti átmérőjét űrméretnek nevezzük (19. sz. ábra).

A riasztópisztolyok csőfurata lövedék által át nem járható. A csőbe szűkítések, terelőidomok, keresztcsapok stb. alkatrészek vannak beépítve, melyek között a gázok eltávozhatnak, lövedék azonban nem.

Néhány riasztópisztoly típus csőve csupán imitáció, ezekből az égéstermékek a töltényűr környezetében lévő furat(ok)on távoznak el.

A szán:

A száznak a tüzelési műveletekben (töltés–reteszelés, elsütés; ürítés), valamint a célzásban és biztosításban van fontos szerepe.

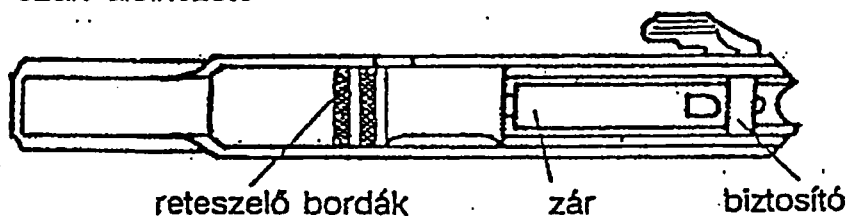
- felső részén található a célgömb és a nézőke,
- bal oldalon a biztosítókart látjuk (a legtöbb fegyver jobbkezeseknek készül),
- jobb oldalán a hüvelykivető nyílás látható.
- a recézett rész a biztos fogást segíti.

A szán hátsó részében van kiképezve a zártömb. A zárttest homlok részében a hüvelyvonó, a peremágy, a furat az ütőszeg számára (benn: lengő ütőszeg található).

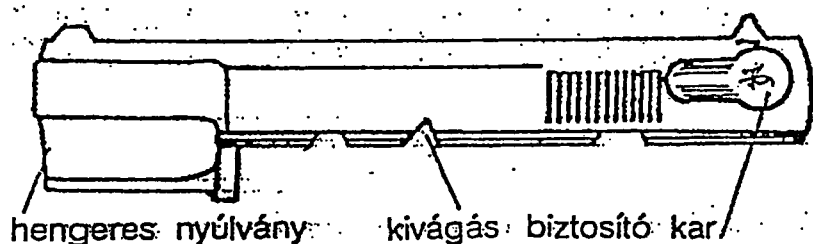
A zár mögött a biztosító szerkezet belső válla látható.

A szán mindkét oldalának alsó részén két hosszanti horony van kiképezve, amely a száznak a tokhoz való illesztésére, a szán megvezetésére szolgál.

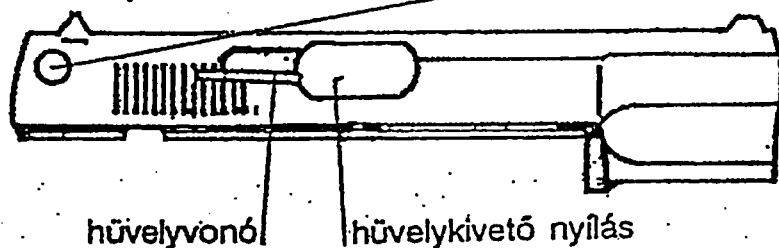
szán alulnézete



szán bal oldali nézete



a szán jobb oldali nézete biztosító szerkezet tengelye

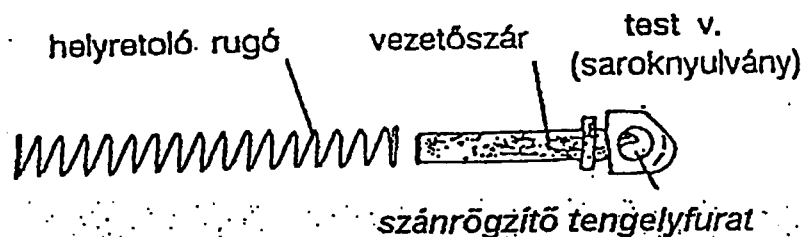


24. sz. ábra. Szán részei

A helyretoló szerkezet feladata:

A helyretoló szerkezet feladata a hátrasiklott szám előretolása.

A Walther-típusú (merevcsővű) fegyvereknél a fegyvercsőre ráhúzott helyretoló rugót, más fegyvertípusoknál szerek helyretoló szerkezetet használnak.



25. sz. ábra. Helyretoló szerkezet

A tok:

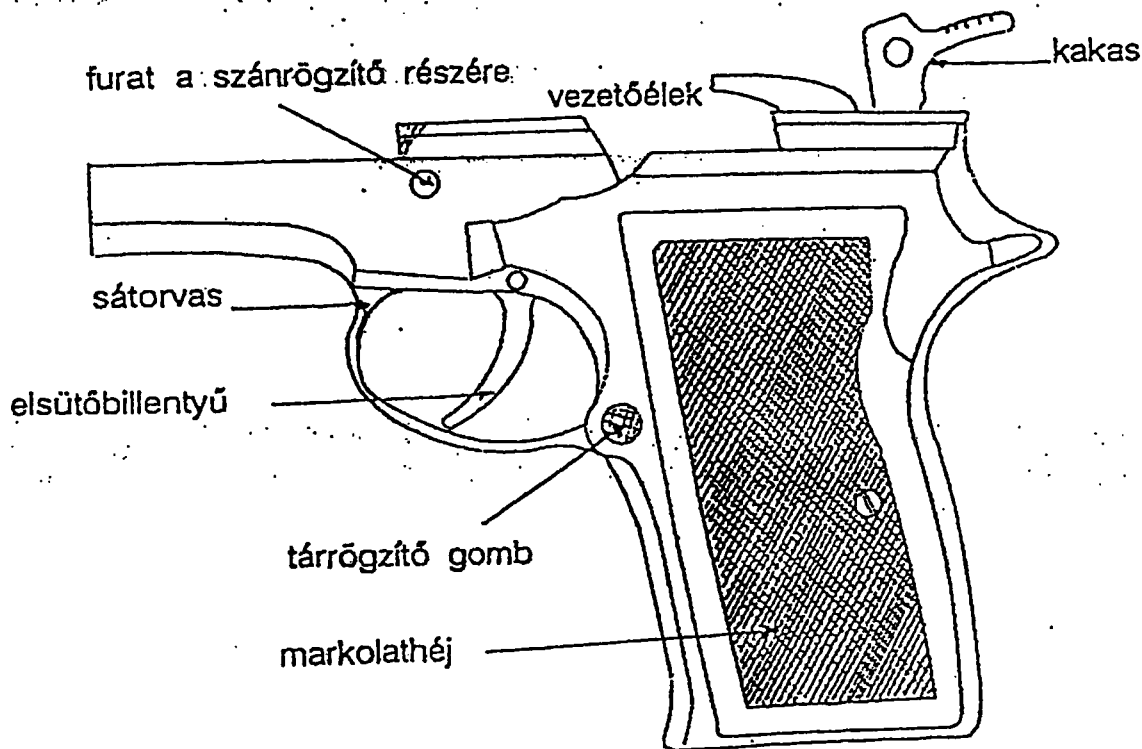
Összefogja a pisztoly részeit és fontos szerepe van a lövés kiváltásában. Ez az elsütőszerkezet feladata, amelyet részeiben láthatunk.

- az elsütőbillentyűt, amelyet a sátorvas óv,
- a billentyűkeretet (vagy elsütőrudat),
- a kakast.

A tárrögzítő a markolatban található, működtető gombja a sátorvas mögött baloldalon található.

A markolat elősegíti a biztos fogást, a recézett felületek csúszásmentességet biztosítanak.

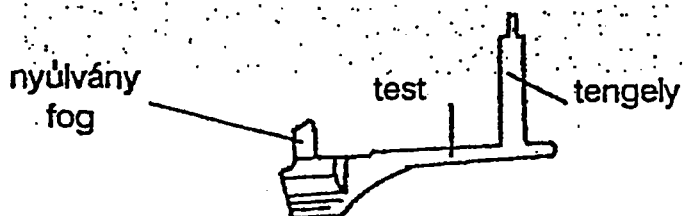
A vezetősíneken a szán mozog, a billentyű felett jobbra lévő furatba a szánrögzítő tengelye illeszkedik.



26. sz. ábra. Tok fő részei

A szánrögztő:

Az utolsó töltény ellövése után a szánt hátsó helyzetben megakasztja, jelzi, hogy a fegyver üres és segít az újratöltésben. A csőhátrasiklásos rendszerű fegyvereknél a szánrögztőnek kettős funkciója van. A szán hátsó helyzetben való megakasztása mellett, a tengelye a helyretoló szerkezetet és a csövet rögzíti a tokhoz.



27. sz. ábra. Szánrögztő

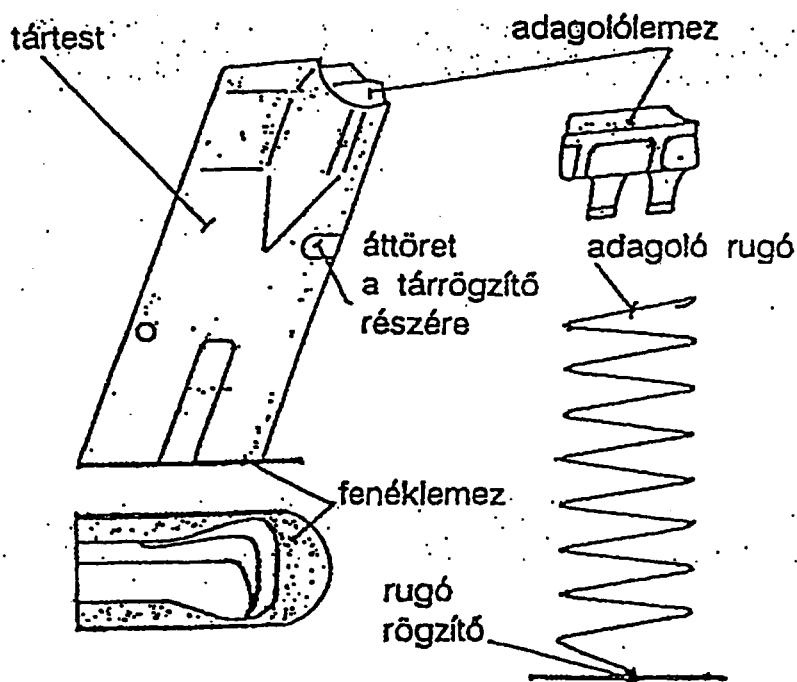
A tár:

Az öntöltő maroklőfegyverek töltényeinek befogadására és adogatására egyenes szekrénytárat használnak.

Legnagyobb eleme a tártest, amelynek felső része a tárajak, ahová a töltényeket helyezzük. (A töltények vagy egymás felett, vagy lépcsőzetesen helyezkednek el a tárban.)

— felső harmadán áttoret található a tárrögztő számára,

— a tárban helyezkedik el a tárrugó, alsó részén a tárfenéklemezzel, felső részén az adogatólemezzel.



28. sz. ábra. Egyenes szekrénytár felépítése

Az öntöltő maroklőfegyverek és az azonos típusú gáz- és riasztófegyverek szerkezete, azok rendeltetése nagymértékben megegyezik.

Eltérés:

- a gáz- és riasztófegyver csöve belső szerkezeti kialakításánál fogva lövedék kilövésére alkalmatlan,
- a fegyver anyaga gyengébb.

43. Ismertesse az öntöltő maroklőfegyver (gáz- és riasztófegyver) töltésének-ürítésének szabályait!

A lőfegyverek (gáz- és riasztófegyverek) töltését-ürítését minden körülmények között fokozott figyelemmel kell végezni.

Töltés-ürítés közben a fegyver csövét mindig a föld, vagy az ég felé fordítjuk, a fegyverrel ne forogjunk.

A műveletet a körülményektől függően úgy végezzük, hogy más személy életét és testi épségét ne veszélyeztessük.

A fegyver töltése összetett folyamat, amely magába foglalja:

- a töltetlenség ellenőrzését,
- a töltények megvizsgálását,
- a tárazást,
- a tár behelyezését,
- csőre töltést és biztosítást.

A fegyver ürítésének folyamata:

- a tár kivétele,
- a szán hátrahúzása (töltetlenség ellenőrzése),
- a szán előreengedése (elsüt, biztosít),
- a lőszer kitárazása,
- a fegyver eltevése.

Az éles és a gáz-riasztófegyver töltésére-ürítésére azonos szabályok vonatkoznak.

44. Ismertesse a lőfegyver (gáz- és riasztófegyver) megvizsgálásának eseteit és módját!

Megvizsgálás esetei:

- a) minden esetben amikor a lőfegyvert (gáz-riasztófegyvert) magunkhoz vesszük,
- b) karbantartáskor,
- c) lövészet előtt,
- d) meghibásodás esetén.

Az önvédelmi lőfegyver (gáz- és riasztófegyver) tárolási helyről történő kézbevitelkor, karbantartás előtt, lövészet előtt és után, meghibásodás esetén mindig ellenőrizzük le fegyverünket. Győződjünk meg a fegyver töltetlenségéről.

Az ellenőrzést úgy végezzük, hogy más személy életét, testi épségét ne veszélyeztessük.

A töltetlenség ellenőrzésekor a fegyver csövét mindig a föld, vagy az ég felé fordítsuk.

(TÖLTETLEN FEGYVER NINCS!)

Megvizsgálás szempontjai:

- a) fegyver kézbevételekor:
 - töltetlenség ellenőrzése,
 - fegyver működőképessége,
 - a cső, a célgömb és a nézőke állapota,
 - az alkatrészek karbantartottsága, állapota,
 - a tár működőképessége, rögzíthetősége.

b) karbantartáskor:

- töltetlenség ellenőrzése,
- a mozgó alkatrészek állapota,
- a csőfurat állapota,
- a tárak állapota,
- összeszerelés után az alkatrészek összműködésének ellenőrzése.

c) lövészet előtt:

- töltetlenség ellenőrzése,
- a fegyver állapotának, működőképességének ellenőrzése.

Lövészet befejezése után győződjünk meg a fegyver töltetlenségéről!

d) meghibásodás esetén:

- a fegyver ürítése, a töltetlenség ellenőrzése,
- a fegyver és alkatrészének megvizsgálása, a meghibásodás okának megkeresése,
- a hiba elhárítása, (ha nem igényelt szakműhelyben való javítást) után a működőképesség ellenőrzése.

45. Ismertesse az öntöltő maroklőfegyver hatásmódját!

hatásos lőtávolságát,

— öntöltő maroklőfegyver

hatásos lőtávolsága: 20–50 méter
 lövedékölőhatása: 300–500 méter

A lőfegyverek hatásadatai fegyvertípusonként és űrméretenként változóak:

— öntöltő gázriasztófegyver:

életveszélyes: 1–2 centiméteren belül
 sérülést okozhat: 1–1,5 méteren belül
 hatásos önvédelmi eszköz: 3 méteren belül

46. Sorolja fel az önvédelmi lőfegyverek (gáz- és riasztófegyver) használata során előforduló leggyakoribb akadályokat és azok elhárításának módját!

A pisztoly, szakszerű kezelés mellett huzamosabb időn keresztül megbízhatóan működik.

A fegyver kopása, az alkatrészek felverődése, az elégtelen karbantartás, a hibás töltény működés közben akadályt eredményezhet.

Az akadály elhárításának első lépése az ismételt töltőfogás. (A fegyvert lőirányba tartom, a szánt hátrahúzom, új töltény kerül a töltényűrbe.)

Ha ez nem elégséges, fel kell deríteni a hiba okát.

A pisztoly működését gátló akadályok

1. A tár nehezen tolható be a helyére:

Ok: — a tár deformálódott, vagy koszos,
— a tok markolati részén lévő tartónyílás koszos.

Elhárítás módja:

— tárcsere, illetve karbantartás.

2. A behelyezett tár kiesik:

Ok: — a tár koszos vagy kopás—törés van a tártartó fognál, ill. tártartó rugónál.

Elhárítás:

— karbantartás.
— törés (kopás) esetén jav. műh.

3. A szán lövés után nem zár be:

Ok: — felverődés a kapcsolódó felületeken.

Elhárítás: javítóműhely.

4. A szán hátrahúzáskor akad:

Ok: — fesztelénítő csúcsa felverődött.

Elhárítás: fegyverműhely.

5. A pisztoly nem adogat:

Ok: — a tárajak deformálódott,
— tárrugó gyenge vagy törött,
— a peremágy felverődött.

Elhárítás:

— karbantartás,
— tárcsere,
— javítóműhely.

6. Elcsettenés a revolverzésnél:

Ok: — koszos a töltény (vagy mélyen üt a csappantyú),
— üzemképtelenné vált a csappantyú,
— koszos a fegyver,
— nem elegendő a revolverzési erő,
— az ütőszeg akad.

Elhárítás:

— tölténycsere,
— karbantartás,
— javítóműhely.

7. Lövés közben a fegyver biztosít:

Ok: — A biztosító rögzítőcsap vége vagy a biztosító bemarkása kopott.

Elhárítás:

— javítóműhely.

8. Tárban lévő utolsó töltény kilövése után a szán nem marad hátul:

Ok: — a szánrögzítő sérült,
— a szánrögzítő rugója törött, koszos.

Elhárítás:

— fegyverműhely.

9. A szán hátsó helyzetben marad, amikor a tárban még van lőszer:

Ok: — a tárajak szétnyílt,
— a szánrögzítő rugó gyenge.

Elhárítás:

— tárcsere, javítóműhely.

10. A kakas a szán után üt, vagy a pisztoly sorozatot lő:

Ok: — az elsütő emelő és a kakas kapcsolódó felületei kopottak,
— az ütőszeg nyomórugó törött.

Elhárítás:
— fegyverműhely.

11. Lövés leadása után az ütőszeg az ütőpályán marad:

Ok: — az ütőszeg nyomórugó törött,
— koszos az ütőszeg-fészke

Elhárítás:
— javítóműhely.

47. Ismertesse az öntöltő markolófegyver (gáz- és riasztófegyver) karbantartásának szabályait, a karbantartás eszközeit és módját!

A fegyverek karbantartását minden esetben a töltetlenség ellenőrzésével kezdjük. A fegyver csöve azonban mindig semleges tárgyra mutasson, emberre soha!

Ha lehetőség van rá, a karbantartást külön helyiségben végezzük.

A műveletet tiszta felületen végezzük, ez lehet asztal, pokróc, tiszta rongy vagy papír stb.

A fegyvert karbantartás előtt részlegesen szét kell szerelni.

Az alkatrészeket jól látható felületre rakjuk le, lehetőleg a szétszerelés sorrendjében.

A fegyverek karbantartása két műveletből, a tisztításból és a felületek kenéséből áll.

A karbantartás eszközei:

Bronzkefe, csőkefe, tisztítóvessző stb.

Furatok, kivágások, nehezen hozzáférhető helyek tisztításához fapálcikákat lehet készíteni és használni.

Tisztításhoz használatos anyagok:

Puha rongy, kenderkóc, finom műszerolaj, fegyvertisztító spray.

A tisztítást a következő sorrendben célszerű végezni:

- csőfurat, töltény,
- szán, zár,
- tok, elsütőszerkezet,
- egyéb fémalkatrészek, táruk,
- markolathéj.

Célszerű az erősen szennyezett alkatrészeket először vastagon beolajozni, néhány perc várakozás után elvégezni a tisztítást.

A csőfurat tisztításához csőkefét, majd kenderkócot használjunk. A kenderkóccal tökéletesen eltávolítható a huzagékben lerakódott szennyeződés.

Fapálcikákkal a különféle áttöreték, furatok homyok jól tisztíthatók. A többi alkatrészt puha ronggyal töröljük át.

A karbantartást a fegyver fémalkatrészeinek kenésével fejezzük be. (Olajozni csak vékonyan szabad, a vastag olajréteg vonzza a port, később akadály oka lehet!)

A fegyvercsövet töröljük szárazra. Az olajos csövű fegyverből leadott lövés esetén az első néhány találat magas lesz, a csőbe beleég az olaj.

A karbantartás befejezésekor ellenőrizzük le a fegyver alkatrészeinek állapotát, majd szereljük össze.

A fegyver összeszerelése után győződjünk meg működőképességéről.

48. Ismertesse az önvédelmi lőfegyver (gáz- és riasztófegyver) viselésére vonatkozó jogszabályokat!

- Lakott területen, nyilvános helyen, közhasználatú járművön önvédelmi lőfegyverét (gáz- és riasztófegyverét) betározva, biztosított állapotban, rejtve viselheti.
- Jogi személy őrző-kísérő lőfegyverrel (gáz- és riasztófegyverrel) vagy önvédelmet ellátó alkalmazottai a fegyverüket lakott területen, nyilvános helyen, közhasználatú járművön **rejtve** viselhetik.
- Szeszkesztőtől, kábítószer-től, illetve *psychotrop* anyagtól, vagy szertől befolyásolt állapotban a lőfegyver (gáz-riasztófegyver) nem viselhető.
- A lőfegyver (gáz-riasztófegyver) viseléskor köteles a tartási engedélyt magánál tartani.
- Lőfegyvert (gáz- és riasztófegyvert) csak az engedélyezett célra lehet használni.

49. A lőfegyver (gáz- és riasztófegyver) részleges szét- és összeszerelése.

E műveletre oktatás céljából, lövészet előtt és után, illetve technikai ellenőrzéskor, karbantartáskor kerülhet sor. A szét- és összeszerelésnek jól bevált, gazdag tapasztalatokon alapuló általános szabályai vannak:

- Első műveletként győződjünk meg a pisztoly töltetlenségéről. A fegyver csöve azonban e mozzanat során is semleges tárgyra, vagy irányba mutasson. Emberre soha!
- A szét- és összeszerelést tiszta felületen végezzük. Ez lehet a tantermi fedett asztal, pokróc, tiszta textildarab, egy nagyobb papírlap, kiterített kartondoboz stb.
- Az alkatrészeket sorrendben, jól behatárolható területen rakjuk le. Ezzel megelőzhető a keveredés, a más számú fegyverrel történő elcserélődés és így tényleg folyamatosan tudjuk végezni a műveleteket.
- A fegyver óvása, állagának megőrzése céljából kerüljük a túlzottan energikus, nagy erejű fogásokat, mozdulatokat.

Walther rendszerű pisztolyok szét és összeszerelése

a) A pisztoly szétszerelése:

- a pisztolyt jobb kézben tartva, hüvelykujjal benyomjuk a tárrögzítő gombot, bal kézzel a tárat kihúzzuk a markolatból
- bal kézzel hátrahúzzuk a szánt (ütkezésig), meggyőződjünk a fegyver töltetlenségéről,
- bal kéz hüvelyk- és mutatóujjával lehúzzuk a sátorvasat, jobb kéz mutatóujjával oldalra kitoljuk,
- bal kézzel ütkezésig hátrahúzzuk a szánt, majd felemeljük és előreengedjük,
- a csőről lehúzzuk a helyretolórugót,
- bal kézzel a kakast hátrafelé nyomva elhúzzuk az elsütő billentyűt, a kakast előreengedjük.

b) A pisztoly összeszerelése:

- Tokot jobb kézben tartva a kakast ütkezésig hátrafeszítjük és úgy hagyjuk.
- A csőre felhúzzuk a helyretolórugót.
- A sátorvasat kiemeljük és oldalra feszítjük.

- A szánt bal kézbe fogva, a helyretolórugót beillesztve kissé megemeljük és ütközésig hátrahúzzuk.
- A szánt ráhelyezzük a tokra, majd előreengedjük.
- Sátorvasat a helyére engedjük.
- A szánt néhányszor hátrahúzzuk, majd a billentyű hátrahúzásával a pisztolyt elsütjük, néhányszor revolvezezünk.
- Elbiztosítunk.
- A tárat visszatesszük a fegyverbe.

Csőhátrasiklásos rendszerű pisztolyok szét- és összeszerelése:

1. A pisztoly szétszerelése:

a) Töltetlenség ellenőrzése:

- a pisztolyt kézbe fogva hüvelykujjal benyomjuk a tárrögzítő gombját, másik kézzel a tárat kihúzzuk a markolatból,
- ütközésig hátrahúzzuk a szánt, ellenőrizzük a fegyver töltetlenségét.

b) Szánrögzítő kivétele:

- bal kézzel hátratulom a szánt,
- a szánrögzítőt felnyomjuk (úgy, hogy a szánrögzítő foga a szán ék alakú kimunkálásába beakadjon),
- a szánrögzítő tengelyét (jobb oldalt) benyomjuk mindaddig míg a szánnal egy síkba nem kerül,
- leengedem a szánrögzítőt,
- a szánt óvatosan előreengedem,
- a szánrögzítőt kihúzom.

c) A szán levétele:

- egyik kézzel a tokot – másik kézzel a szánt megfogom és széthúzom (a szánt lehúzom a tok vezető éléről).

d) A helyretoló szerkezet kivétele:

- egyik kézzel középen megfogom a szánt (úgy, hogy a csőtorkolat felém nézzen), másik kézzel a helyretoló szerkezet nyúlványát,
- a helyretoló szerkezetet hátrahúzom, majd megemelem,
- a szerkezetet kihúzom a szán hengeres fészkeből,
- a rugót a rugóvezetőről leveszem.

e) A cső kivétele:

- egyik kézzel megfogom a szánt, másik kéz hüvelyk és mutatóujjával a töltényűrnél lévő szakálszerű nyúlványt, majd a csövet kiemelem a szánból.

2. A pisztoly összeszerelése:

a) Cső visszatétele:

- bal kézben tartom a szánt (az alsó részével felfele),
- jobb kéz hüvelyk és mutatóujjával megfogom a csőnyúlványt,
- a csövet óvatosan visszahelyezem a szánba.

b) Helyretolószerkezet visszahelyezése:

- a helyretolórugót ráhúzom a vezetőszánra,
- a szánt az egyik kézzel fogom, a helyretoló szerkezetet a másikkal,
- a helyretolórugót beillesztem a szánban kialakított fészekbe.

c) A szán és a tok összeszerelése:

- bal kézzel megmarkolom a fokot, jobbal a szánt, majd ráültetem a vezetőélekre és hátratulom,
- helyére teszem a szánrögzítőt,

d) A fegyver működésének ellenőrzése:

- a szánt néhányszor hátrahúzom,
- a fegyvert elsütöm, néhányszor revolverezek,
- elbiztosítom a fegyvert,
- visszateszem a tárat.

50. Ismertesse az önvédelmi lőfegyver
vonatkozó szabályokat!

és lőszer-tárolására

Lásd 5-8. oldal

51. Az önvédelmi lőfegyver (gáz- és riasztófegyver) töltésének és ürítésének végrehajtása

A pisztoly töltését és ürítését a következően hajtom végre.

a) Töltetlenség ellenőrzése:

A fegyver csővét felfelé tartva kiveszem a tárat.
Hátrahúzom a szánt, ellenőrzöm a töltényűrt.
Elengedem a szánt, fesztelenítem a kakast és elbiztosítok.

b) Töltények megvizsgálása:

Ellenőrzöm:

- nincs-e horpadás,
- csappantyú ép-e
- nem rozsdás-e,
- nem koszos-e,
- a mag nincs-e benyomódva.

c) Tárazás:

- A tárat bal kézbe fogom, a tárajak felfelé néz
- Jobb kézbe fogom a töltényeket úgy, hogy a hüvelyfenék a hüvelyk- és mutatóujj felett kissé kiáll.
- Hüvelykujj nyomásával betolom a töltényeket a tárajak közé.
- Hüvelyfenék a tár hátsó fala felé néz!
- Behelyezem a tárat a fegyverbe.
- Csőre töltés csak közvetlenül használat előtt!

A pisztoly ürítésének végrehajtása:

- A fegyver csővét felfelé tartva kiveszem a tárat a pisztolyból.
- Hátrahúzom a szánt, ellenőrzöm a töltényűrt.
- Meggyőződöm a fegyver töltetlenségéről.
- Elengedem a szánt, elbiztosítom a fegyvert.
- Kiveszem a tárból a löszert.
- Elteszem a fegyvert.

2012. évi XIII. törvény

a lőfegyverekről és lőszerokről szóló 2004. évi XXIV. törvény módosításáról¹

1. § A lőfegyverekről és lőszerokről szóló 2004. évi XXIV. törvény (a továbbiakban: Ftv.) 1. § (2) bekezdése helyébe a következő rendelkezés lép:

„(2) Törvény eltérő rendelkezésének hiányában e törvény

a) hatálya nem terjed ki

aa) a Magyar Honvédség és a Katonai Nemzetbiztonsági Szolgálat,

ab) a Magyarország területén állomásozó fegyveres szervek,

ac) a Nemzeti Adó- és Vámhivatal,

ad) a rendvédelmi szervek, valamint

ae) a fegyveres biztonsági őrség

által jogszerűen birtokolt lőfegyverekre, lőszerekre és egyéb fegyverekre, valamint ezeknek a felsorolt szervek által történő megszerzésére és az általuk üzemeltetett lőterekre,

b) rendelkezései nem alkalmazandók a haditechnikai termékek gyártásának és a haditechnikai szolgáltatások nyújtásának engedélyezéséről szóló törvényben haditechnikai terméként meghatározott eszközök tekintetében a hadiipari tevékenység végzéséhez szükséges engedély alapján végzett tevékenységek hatósági engedélyezésére.”

2. § (1) Az Ftv. 2. § 4. pontja helyébe a következő rendelkezés lép:

(E törvény alkalmazásában:)

„4. *előltöltő fegyver*: az olyan egylövetű- vagy ismétlőlőfegyver, amelynél a lőport és a lövedéket kizárólag a csőtorkolat irányából lehet a csőbe vagy a forgódobba betölteni, rendeltetésszerűen fekete lőporral vagy gyárilag a fekete lőpor kiváltására készült lőporral és hozzávaló csappantyúval működtethető;”

(2) Az Ftv. 2. § 12. pontja helyébe a következő rendelkezés lép:

(E törvény alkalmazásában:)

„12. *hosszú lőfegyver*: a rövid lőfegyvernek nem minősülő lőfegyver;”

(3) Az Ftv. 2. § 18–19. pontja helyébe a következő rendelkezések lépnek:

„18. *lőfegyver-kereskedő*: az a természetes személy, jogi személy, valamint jogi személyiséggel nem rendelkező gazdálkodó szervezet, aki (amely) kereskedelmi vagy egyéb üzleti tevékenységét teljes egészében vagy részben lőfegyver-, lőfegyverdarab- vagy lőszergyártás, kereskedelem, közvetítő kereskedelem, csere, bérbeadás, javítás, hatástalanítás vagy átalakítás területén végzi;

19. *forgalmazás*: lőfegyver, lőszer, illetve egyéb fegyver tulajdonjogának átruházása, bérbeadása, ideértve a kereskedelmi és közvetítő kereskedelmi tevékenységet is;”

(4) Az Ftv. 2. § 29. pontja helyébe a következő rendelkezés lép:

(E törvény alkalmazásában:)

„29. *tűzfegyver*: olyan, a Mellékletben meghatározott „A”, „B”, „C” vagy „D” kategóriába tartozó – vagy ilyenné átalakított – eszköz, amelyből gyúlékony hajtóanyag segítségével szilárd anyagú lövedék lőhető ki, kivéve, ha

a) a jogszabályban meghatározott módon hatástalanították,

b) riasztásra, jelzésre, életmentésre, állatok leölésére vagy szigonnyal történő halászatra, illetve

ipari vagy műszaki célokra tervezték, feltéve, hogy rendeltetésszerűen csak e célokra használható, vagy

c) a jogszabály rendelkezése alapján muzeális fegyvernek minősül;”

(5)²

3. § (1)³

(2)⁴

(3) Az Ftv. 3. §-a helyébe a következő rendelkezés lép:

„3. § (1) A rendőrség által kiadott engedély szükséges:

a) a lőfegyver, a lőfegyverdarab (a továbbiakban együtt: lőfegyver), a muzeális lőszer kivételével a lőszer, a flóberttöltény gyártásához, javításához, forgalmazásához, a lőfegyver hatástalanításához, a lőfegyver kiállításához és a házilagos lőszerszereléshez és -újrátöltéshez,

b) a festéklövő fegyver, a gáz- és riasztófegyver, a gáztöltény, a riasztótöltény, a vaktöltény, a légfegyver, a lőszerelem, a színházi fegyver gyártásához, javításához, forgalmazásához,

c) a tűzfegyver, a lőfegyverdarab, az e törvény alapján lőfegyvernek minősülő légfegyver, a színházi fegyver, a lőszer, a lőszerelem és a hangtompító

ca) tartásához, továbbá

cb) az ország területére történő behozatalához, az ország területéről történő kiviteléhez, az ország területén történő átszállításához,

d) a gáz- és riasztófegyver viseléséhez,

e) a muzeális fegyver gyártásához, javításához, forgalmazásához, valamint sportlövészeti célú használatához, valamint

f) a polgári rendeltetésű lőtér, a lőfegyver- és lőszertárolóhely üzemeltetéséhez, valamint lövészetvezetői tevékenység végzéséhez.

(2) Az (1) bekezdés c) pontjában meghatározott eszköz a tartására jogosító engedély birtokában szerezhető meg. A rendőrség az engedélyt visszavonja, ha a jogosult az abban meghatározott eszközt az engedély kiállításától számított 90 napon belül nem szerzi meg.

(3) Az (1) bekezdés c) pont ca) alpontjában meghatározott engedéllyel rendelkező személy vagy szervezet az engedélyben nem szereplő – az engedélyben meghatározott célra rendelt és az adott célra jogszerűen tartható – tűzfegyvert, lőfegyverdarabot, az e törvény alapján lőfegyvernek minősülő légfegyvert, színházi fegyvert, lőszerelmet és hangtompítót, valamint a jogszerűen tartott lőfegyverhez használható lőszert az engedély birtokában szerezheti meg. A jogszerűen tartott lőfegyverhez használható lőszer megszerzéséhez a lőfegyvernek a tartására jogosító engedély meglétét igazoló hatósági igazolványba történő bejegyzése szükséges. Filmgyártási célra tartott lőfegyverhez lőszer nem szerezhető meg.

(3a) Lőfegyver filmgyártási célra történő tartása kizárólag a Kormány rendeletében meghatározott feltételeknek megfelelő szervezet részére engedélyezhető. A filmgyártási célú lőfegyver tartására jogosult szervezet vaktöltény gyártására jogosult tagja az engedélyezett fegyverhez tartozó vaktöltényt külön engedély nélkül készíthet.

(4) A lőfegyver vagy lőszer kereskedelmi célú behozatalának, kivitelének, illetve átszállításának engedélyezése iránti kérelem elbírálása során a szakhatósági közreműködés rendjét kormányrendelet határozza meg.

(5) Lőfegyvernek az Európai Unió valamely tagállamába történő – nem kereskedelmi vagy elidegenítési célú – kiviteléhez a rendőrség által kiadott európai lőfegyvertartási engedély szükséges. Európai lőfegyvertartási engedély a lőfegyver tartására jogosult természetes

személynek adható.

(6) Ha az Európai Unió valamely tagállama a magyar hatóságot azért keresi meg, mert attól magyarországi lakóhellyel rendelkező személy a megkereső tagállamban „B” kategóriába tartozó tűzfegyver tartására kér engedélyt, hatóságként a rendőrség jár el.

(7) Az (1) bekezdés *c)* pont *ca)* alpontjában meghatározott engedélyt – valamint az engedély meglétét igazoló hatósági igazolványt – a kérelmező természetes személy személyesen, a kérelmező jogi személy vagy jogi személyiséggel nem rendelkező szervezet a kereskedelmi meghatalmazottja útján veheti át.”

4. § (1) Az Ftv. 3/A. § (2) bekezdés *b)* pontja helyébe a következő rendelkezés lép:

[A 3. §-ban meghatározott engedély nem adható meg, ha az (1) bekezdésben meghatározott személy]

„*b)* büntetlen előéletű, de büntetőjogi felelősségét a bíróság jogerősen megállapította a Büntető Törvénykönyvről szóló 1978. évi IV. törvény X. fejezetében meghatározott állam elleni bűncselekmény, XI. fejezetében meghatározott emberiség elleni bűncselekmény, emberölés, erős felindulásban elkövetett emberölés, öngyilkosságban közreműködés, 170. § (2)–(4) és (6) bekezdése szerinti testi sértés, foglalkozás körében elkövetett veszélyeztetés, kényszerítés, emberkereskedelem, 174/B. § (2) bekezdés *a)* pontja szerinti közösség tagja elleni erőszak, 175. § (3) bekezdés *g)* pontja szerinti személyi szabadság megsértése, 175/A. § (2) bekezdés *b)* pontja szerinti emberrablás, illetve 176. § (2) bekezdés *b)* pontja, (3) és (4) bekezdése szerinti magánlaksértés, 176/A. § (2) bekezdése szerinti zaklatás, erőszakos közösülés, szemérem elleni erőszak, 207. § (3) bekezdés *b)* pontja szerinti kerítés, 218. § (3) bekezdés *b)* pontja szerinti embercsempészés, XV. fejezet V. címében meghatározott hivatalos személy elleni bűncselekmény, 242/B. § (3) bekezdése szerinti hatóság eljárásának megzavarása, 259. § (1)–(3) bekezdése szerinti közveszélyokozás, 260. § (2) bekezdése szerinti közérdekű üzem működésének megzavarása, terrorcselekmény, 261/A. § (3) bekezdése szerinti nemzetközi gazdasági tilalom megszegése, légi jármű, vasúti, vízi, közúti tömegközlekedési vagy tömeges áruszállításra alkalmas jármű hatalomba kerítése, visszaélés robbanóanyaggal vagy robbantószerrel, visszaélés lőfegyverrel vagy lőszerrel, visszaélés haditechnikai termékkel és szolgáltatással, illetőleg kettős felhasználású termékkel, bűnszervezetben részvétel, visszaélés radioaktív anyaggal, visszaélés nemzetközi szerződés által tiltott fegyverrel, 266/B. § (2) bekezdés első fordulata szerinti állatkínzás, 271. § (3) bekezdése szerinti garázdaság, 273. § (2) bekezdése szerinti önbíraskodás, visszaélés kábítószerrel, visszaélés kábítószer-prekurzorral, rablás, 322. § (1) bekezdés *b)* pontja szerinti kifosztás, zsarolás, 324. § (4) bekezdés *c)* pontja szerinti rongálás, 327. § (2) bekezdés *a)* pontja vagy (3) bekezdése szerinti jármű önkényes elvétele, 343. § (2) bekezdés *a)* pontja, (4) és (5) bekezdése szerinti szökés, 355. § (2) bekezdés *a)* pontja szerinti előjáró vagy szolgálati közeg elleni erőszak, 363. § (1) bekezdés *b)* pontja szerinti harcckészültség veszélyeztetése elkövetése vagy olyan büntett miatt, amelynt bűnszervezet keretében követett el,

ba) szándékos bűncselekmény miatt kiszabott, ötévi vagy azt meghaladó végrehajtandó szabadságvesztés esetén a mentesítés beálltától számított nyolc évig,

bb) szándékos bűncselekmény miatt kiszabott, öt évet el nem érő végrehajtandó szabadságvesztés esetén a mentesítés beálltától számított öt évig,

bc) szándékos bűncselekmény miatt kiszabott közérdekű munka vagy pénzbüntetés esetén a mentesítés beálltáig,

bd) szándékos bűncselekmény miatt kiszabott, végrehajtásában felfüggesztett szabadságvesztés esetén a mentesítés beálltától számított négy évig.”

(2) Az Ftv. 3/A. § (2) bekezdés *d)*–*e)* pontja helyébe a következő rendelkezés lép:

[A 3. §-ban meghatározott engedély nem adható meg, ha az (1) bekezdésben meghatározott személy]

„d) szabálysértési felelősségét polgári felhasználású robbanóanyaggal és pirotechnikai termékkel kapcsolatos szabálysértés, lőfegyverrel kapcsolatos szabálysértés, a közbiztonságra különösen veszélyes eszközzel kapcsolatos szabálysértés, a szabálysértésekről, a szabálysértési eljárásról és a szabálysértési nyilvántartási rendszerről szóló 2012. évi II. törvény 169. § (2) bekezdés a) pontja szerinti rendzavarás, közbiztonsági tevékenység jogosulatlan végzése, számszerű, szigonypuska jogellenes használata, veszélyes fenyegetés vagy jogosulatlan vadászat elkövetése miatt a szabálysértési hatóság jogerősen megállapította, a határozat jogerőre emelkedését követő hat hónapig,

e) az engedély kiadására vonatkozó kérelmében valótlan adatot közöl, a kérelemmel összefüggő valós adatot elhallgat vagy a fegyverre, lőszerre (töltényre) lőszerelemre, lőtérre vonatkozó, jogszabályban meghatározott kötelezettségét súlyosan megszegi, a kérelem benyújtását vagy – ha ezen ok miatt az engedély visszavonása iránt eljárás indul – az engedélyt visszavonó határozat jogerőre emelkedését követő hat hónapig.”

(3) Az Ftv. 3/A. § (3) bekezdése helyébe a következő rendelkezés lép:

„(3) A 3. § (1) bekezdésében meghatározott engedély iránti kérelem elbírására irányuló eljárásban a kérelmező hatósági bizonyítvánnyal igazolja, hogy vele szemben a (2) bekezdés a)–c) pontjában meghatározott körülmény nem áll fenn, vagy kéri, hogy az e tények fennállására vonatkozó adatokat a bünyügyi nyilvántartó szerv a rendőrség részére – annak az engedély iránti kérelem elbírálása céljából benyújtott adatigénylése alapján – továbbítsa.”

5. § Az Ftv. 3/B. § (2) bekezdése helyébe a következő rendelkezés lép:

„(2) Az (1) bekezdésben meghatározott engedély az alábbi szervezeteknek adható meg:

a) sportlövészet folytatása céljából nyilvántartásba vett sportegyesület, ha az országos sportági szakszövetség a szövetségi tagságot igazolja,

b) olyan szervezet, amely sportcélra, oktatásra vagy az adott típusú és kaliberjelű lőfegyverre kiadott lőtér-üzemeltetési engedéllyel, valamint lőtér szabályzattal, vagy ilyen lőtér bérleti szerződésével rendelkezik,

c) a polgári célra felhasználható lőfegyverek, lőszeres és hatástalanított lőfegyverek vizsgálatára, valamint lőfegyverek és lőszeres hatástalanítására jogosult szervezet,

d) olyan szervezet, amely lőszer gyártására jogosító engedéllyel rendelkezik,

e) olyan szervezet, amely a saját vagy mások vagyontát hivatásszerűen őrzí, mások életét, testi épségét hivatásszerűen védí, valamint

f) olyan szervezet, amelynek tevékenységei között a lőoktatás szerepel.”

6. § Az Ftv. 3/C. § (4) bekezdése helyébe a következő rendelkezés lép:

„(4) A (3) bekezdésben meghatározott bejelentéssel egyidejűleg a színházi fegyverek kezeléséért és tárolásáért felelősnek jelölt – az (1) bekezdésben meghatározott engedéllyel nem rendelkező – személy hatósági bizonyítvánnyal igazolja azt a tényt, hogy büntetlen előéletű, vagy kéri, hogy az e tények fennállására vonatkozó adatokat a bünyügyi nyilvántartó szerv a rendőrség részére – annak az engedély iránti kérelem elbírálása céljából benyújtott adatigénylése alapján – továbbítsa.”

7. § Az Ftv. 5. § (2) bekezdése helyébe a következő rendelkezés lép:

„(2) Az erre a feladatra kormányrendeletben kijelölt rendőrségi szerv központi nyilvántartást vezet

a) a rendőrség által kiadott engedélyekről és az engedéllyel rendelkezőkről – az engedély érvényességi idejének lejártától számított húsz évig – a következő adattartalommal:

aa) az engedély érvényességi ideje és száma,

ab) a lőfegyver, lőszer tulajdonosának, a lőfegyver, lőszer forgalmazásakor a vevő, az eladó

(szállító), illetve a megrendelő, az engedéllyel rendelkező jogi személy vezető tisztségviselői, egyéb szervezet esetén a tevékenységért felelős vezető és a szervezet lőfegyverét, lőszerét ténylegesen birtokló személyek természetes személyazonosító adatai, állampolgársága, lakóhelye, a személyazonosság igazolására alkalmas igazolvány száma, szervezet esetében a cégszerű megnevezésben szereplő – annak hiányában az azonosításhoz szükséges – adatok,

ac) az engedéllyel rendelkező személy egészségügyi alkalmasságának időtartama,

ad) a nyilvántartásba vett lőfegyver fajtája (tűzfegyver vagy légfegyver), típusa, gyártója, gyártási száma, kaliberjele, tűzfegyver esetében kategóriájának betűjele és száma (a továbbiakban: a lőfegyver azonosító adatai), a lőfegyver műszaki érvényességének időtartama,

ae) a tűzfegyver fődarab e törvény szerinti megnevezése, gyártási száma,

af) a lőszer azonosítását lehetővé tevő adatok, valamint

b) a gyártó által gyártott és raktározott lőfegyverről, tűzfegyver fődarabról, lőszerről – a gyártásra jogosító engedély érvényességi idejének lejártától számított húsz évig – az *a)* pont *ad)*–*af)* alpontjában meghatározott adattartalommal, a lőfegyver műszaki érvényességének kivételével.”

8. § Az Ftv. 6. § (2) bekezdése a következő második mondatl egészül ki:

„A vadászlőfegyver tartására jogosító engedély, valamint az annak alapján kiadott európai lőfegyvertartási engedély visszavonásáról a rendőrség a vadászati hatóságot tájékoztatja.”

9. § Az Ftv. 12. § (1) bekezdése helyébe a következő rendelkezés lép, egyidejűleg a § a következő (1a) bekezdéssel egészül ki:

„(1) A lőfegyver-kereskedő a lőfegyver és lőszer forgalmazásakor köteles

a) a vevő, az eladó (szállító), illetve a megrendelő adatait, a lőfegyver, lőszer azonosító adatait, továbbá a házilag lőszerszereléshez szükséges lőszerelem (csappantyú, lőpor) forgalmazott mennyiségét nyilvántartásba venni,

b) a vevő, az eladó (szállító), illetve a megrendelő azonosítását a személyazonosságát igazoló hatósági igazolvány alapján elvégezni,

c) a vevő lőfegyver tartására jogosító engedélyének érvényességéről, valamint arról meggyőződni, hogy jogosult a forgalmazott lőfegyver, lőszer megszerzésére, továbbá

d) a (2) bekezdésben meghatározott adatokat a lőfegyverek központi nyilvántartásába továbbítani.

(1a) Kormányrendelet az elektronikus úton történő adattovábbítást kötelezővé teheti, illetve előírhatja, hogy lőfegyver-kereskedői tevékenységet kizárólag az elektronikus úton történő adattovábbításhoz meghatározott technikai feltételekkel rendelkezők folytathatnak.”

10. § Az Ftv. 18/D. § (3) bekezdése helyébe a következő rendelkezés lép:

„(3) A 18/B. § (1) bekezdésében meghatározott engedélyezési eljárásokban a kérelmező hatósági bizonyítvánnyal igazolja, hogy vele és az általa foglalkoztatott pirotechnikussal, valamint az általa foglalkoztatott, a polgári célú pirotechnikai tevékenységet irányító személlyel szemben az (1) bekezdés *a)* és *c)*, valamint a (2) bekezdés *a)*–*c)* pontjában meghatározott körülmény nem áll fenn, vagy kéri, hogy az e tények fennállására vonatkozó adatokat a bünyügyi nyilvántartó szerv a rendőrség részére – annak az engedély iránti kérelem elbírálása céljából benyújtott adatigénylése alapján – továbbítsa.”

11. § Az Ftv. a következő 21. §-sal egészül ki:

„21. § (1) E törvénynek a lőfegyverekről és lőszerokról szóló 2004. évi XXIV. törvény módosításáról szóló 2012. évi XIII. törvénnyel (a továbbiakban: Módtv.) megállapított rendelkezései – a (2) bekezdésben meghatározott kivétellel – nem érintik a Módtv. hatálybalépését megelőzően kiadott engedélyek érvényességét.

(2) Az e törvénynek a Módtv. hatálybalépését megelőzően hatályban volt 3. § (1) bekezdés *c)–d)* pontja alapján kiadott megszerzési engedélyt a rendőrség visszavonja, és – amennyiben a visszavont engedély jogosultja ilyennel nem rendelkezik, kérelmére – kiállítja a 3. § (1) bekezdés *c)* pont *ca)* alpontjában meghatározott engedélyt.

(3) A (2) bekezdés alapján visszavont engedély adatai a lőfegyverek központi nyilvántartásából a visszavonástól számított húsz évig nem törölhetők.”

12. § (1)⁵

(2) Az Ftv. 22. § (2) bekezdés *b)* pontja helyébe a következő rendelkezés lép:

(Felhatalmazást kap a rendészetért felelős miniszter, hogy rendeletben meghatározza:)

„*b)* a fegyvertartáshoz, valamint a házilagos lőszerszereléshez és -újrátöltéshez szükséges elméleti és jártassági követelményeket és számonkérésük rendjét, továbbá a lőterek működtetésére és a lövészetvezetői vizsgára vonatkozó szabályokat.”

13. § (1) Az Ftv.

*a)*⁶

b) 2. § 30. pontjában a „zár, forgódob” szövegrész helyébe a „zár vagy zárszerkezet, forgódob”,

c) 3/A. § (1) bekezdésének nyitó szövegrészeiben a „fegyvertartáshoz szükséges” szövegrész helyébe a „fegyvertartáshoz – és a házilagos lőszerszerelés és -újrátöltés esetén az e tevékenységhez – szükséges”,

d) 3/A. § (2) bekezdésének nyitó szövegrészeiben az „adható meg” szövegrész helyébe az „adható, illetve hosszabbítható meg”,

e) 3/B. § (3) bekezdésében a „riasztófegyver önvédelmi célú viselése annak a természetes személynek engedélyezhető, aki” szövegrész helyébe a „riasztófegyver viselése kizárólag önvédelmi célra engedélyezhető, annak a természetes személynek, aki”,

f) 18/B. § (4) bekezdésében a „szervek, továbbá” szövegrész helyébe a „szervek, a Nemzeti Adó- és Vámhivatal, továbbá”,

g) 18/D. § (2) bekezdés *b)* pontjában az „embercsempészás, V.” szövegrész helyébe az „embercsempészás, XV. fejezet V.”, valamint

h) 22. § (5) bekezdésében az „a kereskedelmért felelős” szövegrész helyébe az „a kereskedelemért felelős”

szöveg lép.

(2) Hatályát veszti az Ftv.

a) 2. § 26. pontja,

b) 3/A. § (6) bekezdésében a „megszerzését és” szövegrész,

c) 3/B. § (1) bekezdésében, 4. § (1) bekezdésének záró szövegrészeiben és 4. § (2) bekezdésében a „megszerzése és”, valamint

d) 3/B. § (4) bekezdésének nyitó szövegrészeiben az „és meghosszabbítására” szövegrész.

14. § (1) Ez a törvény – a (2) bekezdésben meghatározott kivétellel – a kihirdetését követő napon lép hatályba, és 2012. május 2-án hatályát veszti.

(2) 2012. május 1-jén lép hatályba

a) az 1. §,

b) a 2. § (1)–(4) bekezdése,

- c)* a 3. § (3) bekezdése,
- d)* a 4–11. §,
- e)* a 12. § (2) bekezdése, valamint
- f)* a 13. § (1) bekezdés *b)–h)* pontja és (2) bekezdése.

¹ A törvényt az Országgyűlés a 2012. március 5-i ülésnapján fogadta el. A kihirdetés napja: 2012. március 9. A törvény a 14. § (1) bekezdése alapján hatályát veszítette 2012. május 2. napjával.

² A 2. § (5) bekezdése a 2010: CXXX. törvény 12. § (2) bekezdése alapján hatályát veszítette.

³ A 3. § (1) bekezdése a 2010: CXXX. törvény 12. § (2) bekezdése alapján hatályát veszítette.

⁴ A 3. § (2) bekezdése a 2010: CXXX. törvény 12. § (2) bekezdése alapján hatályát veszítette.

⁵ A 12. § (1) bekezdése a 2010: CXXX. törvény 12. § (2) bekezdése alapján hatályát veszítette.

⁶ A 13. § (1) bekezdés a) pontja a 2010: CXXX. törvény 12. § (2) bekezdése alapján hatályát veszítette.

39/2012. (III. 12.) Korm. rendelet

a fegyverekről és lőszerokről szóló 253/2004. (VIII. 31.) Korm. rendelet, valamint a biztonsági okmányok védelmének rendjéről szóló 86/1996. (VI. 14.) Korm. rendelet módosításáról

A lőfegyverekről és lőszerokről szóló 2004. évi XXIV. törvény 22. § (1) bekezdés *a)* pontjában kapott felhatalmazás alapján,

a 30. § tekintetében a nemzetbiztonsági szolgálatokról szóló 1995. évi CXXV. törvény 77. § (1) bekezdés *b)* pontjában kapott felhatalmazás alapján,
az Alaptörvény 15. cikk (3) bekezdésében meghatározott feladatkörében eljárva a Kormány a következőket rendeli el:

1. § A fegyverekről és lőszerokről szóló 253/2004. (VIII. 31.) Korm. rendelet 2. §-a helyébe a következő rendelkezés lép:

„2. § Az Ftv. 3. §-ában foglalt engedélyezési eljárásban (a továbbiakban: engedélyezési eljárás) eljáró hatóság az engedély megadása esetén a jogosult számára az e rendeletben meghatározott módon és esetekben az engedély meglétét igazoló hatósági igazolványt állít ki.

Az eljáró hatóság

a) az engedélyben megjelölt eszköz megszerzését követően kiállítja az Ftv. 3. § (1) bekezdés *c)* pont *ca)* alpontjában meghatározott engedély meglétét igazoló hatósági igazolványt, továbbá

b) a jogszerű megszerzést igazoló dokumentum alapján intézkedik az Ftv. 3. § (4) bekezdése szerint megszerzett eszköznek a tartására jogosító engedély meglétét igazoló hatósági igazolványba történő bejegyzése iránt.”

2. § (1)¹

(2)²

(3) A fegyverekről és lőszerokről szóló 253/2004. (VIII. 31.) Korm. rendelet 4. § (2) bekezdése helyébe a következő rendelkezés lép:

„(2) E rendelet eltérő rendelkezése hiányában a lőfegyver, a lőfegyverdarab, a lőszer, a lőszerelem, a színházi fegyver javítását és tartását, a házilagos lőszerszerelést és -újrátöltést, a légfegyver javítását, a gáz- és riasztófegyver viselését, a lőfegyver hatástalanítását, a muzeális fegyver javítását és sportlövészeti célú használatát, a polgári rendeltetésű lőtér, a lőfegyver- és lőszer (lőszerelem) tárolóhely üzemeltetését, a lövészetvezetői tevékenység végzését a kérelmező lakóhelye, szervezet esetén a tevékenység helye szerint illetékes rendőrkapitányság, Budapesten a Budapesti Rendőr-főkapitányság engedélyezi. A színházi fegyver behozatalát és kivitelét a tevékenység helye, az ország területén történő átszállítását a Magyarország területére történő határátlépés helye szerint illetékes rendőrkapitányság, Budapesten a Budapesti Rendőr-főkapitányság engedélyezi.”

(4) A fegyverekről és lőszerokről szóló 253/2004. (VIII. 31.) Korm. rendelet 4. § (4) bekezdése helyébe a következő rendelkezés lép:

„(4) A lőfegyver és a hozzá tartozó lőszer önvédelmi vagy személy- és vagyónvédelmi célra történő tartását, a tárolásukra szolgáló tárolóhely üzemeltetését, az önvédelmi vagy személy- és vagyónvédelmi célra tartott lőfegyver hatástalanítását, a lőfegyver kiállítását, valamint a hangtompító tartását a kérelmező lakóhelye, szervezet esetén a tevékenység helye szerint illetékes megyei (fővárosi) rendőr-főkapitányság engedélyezi.”

3. § A fegyverekről és lőszerokről szóló 253/2004. (VIII. 31.) Korm. rendelet 5. § (1) bekezdése helyébe a következő rendelkezés lép, egyidejűleg a § a következő (1a) bekezdéssel egészül ki:

„(1) Az engedélyt, valamint az európai lőfegyvertartási engedélyt – az engedély meglétét igazoló hatósági igazolvánnyal együtt –

- a) vissza kell vonni, ha a kiadásának valamely feltétele nem áll fenn,
- b) a rendőrség – a cselekmény súlyához, jellegéhez, gyakoriságához, illetve következményeihez mérten – visszavonhatja, ha az engedéllyel rendelkező az adott tevékenység, illetve az engedélyben megjelölt célt szolgáló lőfegyver vonatkozásában az Ftv.-ben vagy a végrehajtására kiadott jogszabályban meghatározott kötelezettségét megszegi.

(1a) A rendőrség intézkedik az Ftv. 3/A. § (2) bekezdés c) pontjában meghatározott ok miatt visszavont engedély (európai lőfegyvertartási engedély) visszaadása iránt, ha a büntetőeljárás az engedélyes büntetőjogi felelősségének megállapítása nélkül ér véget. Az engedélyes ilyen esetben a hatósági tárolásért díj megfizetésére nem kötelezhető, illetve a hatósági tárolási díj címén kifizetett pénzösszeg visszajár.”

4. § A fegyverekről és lőszerokről szóló 253/2004. (VIII. 31.) Korm. rendelet 6. §-a a következő (5)–(6) bekezdéssel egészül ki:

„(5) Hatástalanított lőfegyver, illetve színházi fegyver csak akkor hozható kereskedelmi forgalomba, ha a fegyverek, lövőkészülékek, valamint ezek lőszerének vizsgálatáról szóló miniszteri rendeletben a fegyverek és lőszer vizsgálatára kijelölt szerv megállapította, hogy hatástalanításának módja megfelel a 21. mellékletben, illetve a 22. mellékletben meghatározottaknak, megfelelőségét a beütött próbajel igazolja, és az egyedi vizsgálatról megfelelőnek minősített értékelésű tanúsítvánnyal rendelkezik.

(6) Gáz- és riasztófegyver abban az esetben hozható be az ország területére, illetve hozható kereskedelmi forgalomba, ha nem tartalmaz lőfegyverdarabot, valamint alkalmatlan szilárd lövedék kilövésére.”

5. § A fegyverekről és lőszerokról szóló 253/2004. (VIII. 31.) Korm. rendelet 8. § (2) bekezdése helyébe a következő rendelkezés lép:

„(2) A lőfegyver, lőszer, színházi fegyver kivitelére, behozatalára, átszállítására irányuló kérelemnek – a közigazgatási hatósági eljárás és szolgáltatás általános szabályairól szóló törvényben meghatározottak mellett – tartalmaznia kell

a) a lőfegyvert, lőszert (lőszerelemet), színházi fegyvert eladó vagy a lőfegyvertől, lőszertől (lőszerelemtől), színházi fegyvertől megváló természetes személy és az azt megvásároló vagy megszerző személy természetes személyazonosító adatait, állampolgárságát, lakóhelyét, szervezet esetén az annak azonosításához szükséges adatokat, nem kereskedelmi célú kivitel esetén a lőfegyver tulajdonosa természetes személyazonosító adatait és lakóhelyét;

b) a lőfegyver, lőszer (lőszerelem) azonosító adatait, beleértve annak a törvény szerinti kategóriába sorolását, valamint annak jelzését is, hogy a fegyver, lőszer a kézi lőfegyverek próbabélyegeinek kölcsönös elismeréséről Brüsszelben, 1969. július 1-jén kötött Egyezmény szerint történő ellenőrzésen részt vett; a színházi fegyver azonosítását lehetővé tevő adatokat;

c) lőszer és lőszerelem szállítás esetén az ADR és a RID szerinti nemzetközi azonosító számát;

d) azt a címet, ahová a lőfegyvert, lőszert (lőszerelemet), színházi fegyvert küldeni vagy szállítani kell;

e) az elküldendő vagy szállítandó lőfegyverek, lőszer (lőszerelemek), színházi fegyverek darabszámát;

f) a szállítóeszköz megjelölését;

g) az indulás és az érkezés várható időpontját;

h) tranzitszállítás esetén az érintett országok megnevezését.”

6. § (1) A fegyverekről és lőszerokról szóló 253/2004. (VIII. 31.) Korm. rendelet 15. § (1) bekezdése a következő második mondattal egészül ki:

„A lőfegyver gyártásakor a gyártó köteles az Ftv. 5. § (2) bekezdés *b*) pontjában meghatározott adatokat – a jogszabályban meghatározott módon – a lőfegyverek központi nyilvántartásába továbbítani.”

(2) A fegyverekről és lőszerokról szóló 253/2004. (VIII. 31.) Korm. rendelet 15. § (2) bekezdés *c)–e*) pontja helyébe a következő rendelkezések lépnek:

[Fegyver, lőszer (töltény) és lőszerelem forgalmazási tevékenység esetén]

„*c*) az Ftv. 3. § (1) bekezdés *c*) pont *ca*) alpontjában meghatározott engedéllyel rendelkező személynek, illetve az ilyen engedéllyel rendelkező szervezet kereskedelmi meghatalmazottjának – az Európai Unió más tagállamában lakóhellyel rendelkező személy, illetve harmadik ország állampolgára esetén az illetékes külföldi hatóság által kiállított, a forgalmazott eszköz megszerzésére, illetve tartására jogosító engedély birtokában – adható át;

d) a megszerzett lőfegyver adatait, valamint a megszerzés időpontját a 12. mellékletben meghatározott átvételi elismervénynek az üzlet bélyegzőlenyomatát is tartalmazó kitöltésével és az engedélyes részére történő átadásával kell igazolni;

e) lőszer csak a tartására jogosultnak adható át, a megszerzett, illetve a lőfegyvertartásra jogosító engedélybe bejegyzett lőfegyver kaliberjelének figyelembevételével;”

(3) A fegyverekről és lőszerokról szóló 253/2004. (VIII. 31.) Korm. rendelet 15. § (2) bekezdése a következő *i)–j*) ponttal egészül ki:

[Fegyver, lőszer (töltény) és lőszerelem forgalmazási tevékenység esetén]

„*i*) a házilagos lőszerszereléshez és -újrátöltéshez szükséges lőszerelem kizárólag az e tevékenység végzésére jogosító engedéllyel rendelkező természetes személy, valamint a lőszergyártási engedéllyel rendelkező részére értékesíthető;

j) lőpor, csappantyú csak eredeti és bontatlan gyári csomagolásban hozható forgalomba; lőpor 1 kg töltőtömeget meghaladó kiszerelésben természetes személy részére nem forgalmazható.”

7. § A fegyverekről és lőszerokról szóló 253/2004. (VIII. 31.) Korm. rendelet 17. §-a helyébe a következő rendelkezés lép:

„17. § A gyártási, forgalmazási engedéllyel rendelkező köteles a tevékenység helye szerint illetékes megyei rendőr-főkapitányságnak, a javítási engedéllyel rendelkező a lakóhelye, szervezet esetén a tevékenység helye szerint illetékes rendőrkapitányságnak – Budapesten a Budapesti Rendőr-főkapitányságnak – öt napon belül bejelenteni

a) az engedélyben szereplő adatok megváltozását, továbbá

b) az engedélyezett tevékenység teljes vagy részleges, legfeljebb 180 napig tartó felfüggesztését, illetve beszüntetését, valamint a tevékenység felfüggesztést követő újrakezdését.”

8. § A fegyverekről és lőszerokról szóló 253/2004. (VIII. 31.) Korm. rendelet a következő 20/A–20/B. §-sal és az azokat megelőző alcímmel egészül ki:

„A házilagos lőszerszerelésre és -újrátöltésre vonatkozó szabályok

20/A. § (1) A házilagos lőszerszerelésre és -újrátöltésre jogosító – a 14. számú mellékletben meghatározott – engedély kizárólag a lőfegyver, lőszer tartására jogosító engedéllyel rendelkezőnek adható meg, feltéve, hogy a kérelmező a lőszer, valamint a lőszerelem tárolásának e rendeletben meghatározott feltételeivel rendelkezik, illetve e feltételeket biztosítja.

(2) A házilagos lőszerszerelésre és -újrátöltésre jogosító engedélyt a 19. számú melléklet szerinti formanyomtatvány benyújtásával kell kérelmezni.

(3) A rendészetért felelős miniszter rendeletében előírt elméleti és jártassági követelmények teljesítését a kérelmező a 23. számú melléklet szerinti vizsgabizonyítvánnyal igazolja, amelyet a vizsga sikeres letételének napján a vizsgabizottság állít ki és ad át a vizsgázónak.

(4) A vizsgabizottság elnökét és egy megfelelő szakismerettel rendelkező tagját a lőfegyverek és lőszer vizsgálatára kijelölt szervezet vezetője, egy tagját pedig a megyei (budapesti) rendőrőrkapitány jelöli ki.

20/B. § (1) A házilagos lőszer szerelésre és -újrátöltésre jogosító engedéllyel rendelkező az engedély birtokában jogosult

- a) a lőpor és a csappantyú megvásárlására,
- b) legfeljebb 5 kg lőpor és 2000 db csappantyú szállítására, valamint
- c) az Ftv. 2. § 45. pontjában meghatározott tevékenység végzésére.

(2) Kizárólag az engedélyes lőfegyvertartási engedélyébe bejegyzett lőfegyverhez jogszerűen és rendeltetésszerűen használható kaliberjelű lőszer házilagos szerelése és újrátöltése engedélyezett.

(3) A lőszer házilagos szerelése és újrátöltése jogosító engedély birtokában sem engedélyezett

- a) peremgyújtású lőszer házilagos szerelése és újrátöltése,
- b) a házilagosan szerelt, illetve újrátöltött lőszer forgalmazása és átadása, ide nem értve a lőfegyverek és lőszer vizsgálatára kijelölt szervezet részére történő átadást, valamint
- c) a lőpor és a csappantyú közforgalmú közlekedési eszközön történő szállítása.

(4) A lőszer házilagos szerelése és újrátöltése nem végezhető olyan helyiségben, ahol nyílt lánggal üzemelő berendezés található. A lőszer házilagos szerelése és újrátöltése során a dohányzás, valamint a nyílt láng használatával vagy szikraképződéssel járó egyéb tevékenység folytatása tilos.”

9. § A fegyverekről és lőszerokről szóló 253/2004. (VIII. 31.) Korm. rendelet 23. § (1) bekezdése helyébe a következő rendelkezés lép:

„(1) E rendelet eltérő rendelkezése hiányában sportlövészetre lőfegyver tartása annak a sportolónak engedélyezhető, aki sportegyesületnél leigazolt, az országos sportági szakszövetség által kiadott, érvényes versenyengedéllyel rendelkező minősített sportlövő és rendszeres sporttevékenysége alapján a saját tulajdonú lőfegyver tartását az országos sportági szakszövetség javasolja.”

10. § A fegyverekről és lőszerokről szóló 253/2004. (VIII. 31.) Korm. rendelet 24. §-a helyébe a következő rendelkezés lép:

„24. § Vadászatra lőfegyver tartása annak a személynek engedélyezhető, aki a vad védelméről, a vadgazdálkodásról, valamint a vadászatról szóló 1996. évi LV. törvényben (a továbbiakban: Vtv.) a vadászati tevékenység gyakorlásához meghatározott személyi feltételeinek megfelel. Vadászni a Vtv.-ben nem tiltott lőfegyver tartása engedélyezhető.”

11. § A fegyverekről és lőszerokről szóló 253/2004. (VIII. 31.) Korm. rendelet 26. § (5) bekezdése helyébe a következő rendelkezés lép:

„(5) E rendelet eltérő rendelkezése hiányában a rendőrség, a nemzetbiztonsági szolgálatok, a Nemzeti Adó- és Vámhivatal, a büntetés-végrehajtás hivatásos és a Magyar Honvédség hivatásos és szerződéses állományú tagjának lőfegyver tartása az (1) bekezdés b) pontja szerinti feltétel hiányában is engedélyezhető.”

12. § (1)³

(2)⁴

13. § A fegyverekről és lőszerokről szóló 253/2004. (VIII. 31.) Korm. rendelet 31. §-a helyébe a következő rendelkezés lép:

„31. § Színházi fegyver színházak, színpadi és egyéb előadások megtartásával foglalkozó vagy filmforgatásban közreműködő gazdálkodó szervezetnek és hagyományőrző egyesületnek engedélyezhető, feltéve, hogy megfelel a 22. számú mellékletben meghatározott műszaki követelményeknek.”

14. § A fegyverekről és lőszerokról szóló 253/2004. (VIII. 31.) Korm. rendelet 32. §-a helyébe a következő rendelkezés lép:

„32. § (1) A (2) bekezdésben meghatározott kivétellel az Ftv. 3. § (1) bekezdés c) pont *ca)* alpontjában meghatározott, valamint a gáz- és riasztófegyver viselésére, a muzeális fegyver sportlövészeti célú használatára kiadott, továbbá a házilagos lőszerszerelésre és -újrátöltésre jogosító engedély visszavonásig hatályos. A házilagos lőszerszerelésre és -újrátöltésre jogosító engedélyt – valamint az engedély meglétét igazoló hatósági igazolványt – a rendőrség az Ftv. 3. § (1) bekezdés c) pont *ca)* alpontjában meghatározott engedély visszavonásával egyidejűleg visszavonja.

(2) Az önvédelmi célú lőfegyver, valamint a 28. § (2) bekezdés g) pontjában megjelölt szervezet által az ott meghatározott lőfegyver tartására jogosító engedély öt évig hatályos, hatályossága kérelemre alkalmanként további öt évre meghosszabbítható, ha az engedély kiadására vonatkozó feltételek – azok ismételt vizsgálata alapján – biztosítottak, és a kérelmező az engedély meghosszabbítását legalább harminc nappal a hatályossága lejártát megelőzően kérelmezi. A feltételek ismételt vizsgálata a lőfegyver tartásához szükséges elméleti és gyakorlati jártasságot igazoló vizsga megismétlésére nem terjed ki.

(3) Az engedéllyel rendelkező az Ftv. 3. § (2) vagy (4) bekezdése alapján megszerzett eszközt – a lőfegyverhez tartozó lőszer kivételével – az engedélybe történő bejegyzés céljából nyolc napon belül köteles bemutatni a tartásának engedélyezésére jogosult rendőri szervnek.”

15. § A fegyverekről és lőszerokról szóló 253/2004. (VIII. 31.) Korm. rendelet 34. § (1) bekezdés b) pontja helyébe a következő rendelkezés lép:

(Az engedélyes számára kiadott, lőfegyver tartására vonatkozó engedély, valamint az ennek meglétét igazoló hatósági igazolvány tartalmazza)

„b) az engedélyes által jogszerűen tartott lőfegyver(ek) azonosító adatait és a bejegyzés keltét;”

16. § A fegyverekről és lőszerokról szóló 253/2004. (VIII. 31.) Korm. rendelet 35. § (1) bekezdése helyébe a következő rendelkezés lép:

„(1) A szervezet részére kiadott lőfegyvertartási engedélyben fel kell tüntetni azokat a személyeket, alkalmazottakat (a továbbiakban együtt: alkalmazott), akik a fegyver kezelését (tárolás, kiadás, visszavétel) végzik, a fegyvert használhatják.”

17. § (1) A fegyverekről és lőszerokról szóló 253/2004. (VIII. 31.) Korm. rendelet 37. § (2) bekezdése helyébe a következő rendelkezés lép:

„(2) A kereskedelemért felelős miniszter rendeletében a fegyver és lőszer vizsgálatára kijelölt szervezet, valamint a lőfegyver-kereskedő részére történő átadás kivételével a lőfegyver átadását – az átadás várható időtartamának megjelölésével – legkésőbb az átadást megelőző napon kiállított teljes bizonyítóerejű magánokiratba kell foglalni, amelyet az átadott fegyver vonatkozásában az átadó részére kiadott engedély hatályosságának teljes időtartama alatt meg kell őrizni.”

(2)⁵

18. § (1) A fegyverekről és lőszerokról szóló 253/2004. (VIII. 31.) Korm. rendelet 38. § (1) bekezdés a) pontja helyébe a következő rendelkezés lép:

(A lőfegyver, gáz- és riasztófegyvert tartó személy)

„a) lakott területen, közterületen, nyilvános helyen, közforgalmú közlekedési eszközön – az (1a)–(1b) bekezdésben meghatározott kivétellel, illetve jogszabály eltérő rendelkezésének hiányában – vadászlőfegyverét vagy sportlőfegyverét csak ürítve, tokban, sportcélú rövid lőfegyverét üres tárral, a fegyver és a lőszer elkülönített csomagolásával, zárt dobozban vagy egyéb zárt tárolóeszközben szállíthatja, amelynek során köteles megtenni minden szükséges intézkedést annak érdekében, hogy a lőfegyverhez, lőszerhez illetéktelen személy ne férhessen hozzá;”

(2) A fegyverekről és lőszerokról szóló 253/2004. (VIII. 31.) Korm. rendelet 38. §-a a következő (1a)–(1b) bekezdéssel egészül ki:

„(1a) A hivatásos vadász feladatának ellátása során szolgálati vadász- és maroklőfegyverét a működési területén belül – a település közigazgatási belterületén, valamint a közforgalmú közlekedési eszközön történő szállítás kivételével – ürítetlen állapotban, illetve a tokban történő tartást mellőzve szállíthatja.

(1b) A társas vadászat során a vadászlőfegyver tartására jogosult vadászlőfegyverét kizárólag a vadászterületen belül – a település közigazgatási belterületén, valamint a közforgalmú közlekedési eszközön történő szállítás kivételével – ürítve, a tokban történő tartást mellőzve szállíthatja.”

(3) A fegyverekről és lőszerokról szóló 253/2004. (VIII. 31.) Korm. rendelet 38. § (1) bekezdés c) pontja helyébe a következő rendelkezés lép:

(A lőfegyver, gáz- és riasztófegyvert tartó személy)

„c) fegyverét nem viselheti és nem használhatja szeszes italtól befolyásolt állapotban, illetve, ha szervezetében kábítószer, illetve pszichotróp anyag van;”

(4) A fegyverekről és lőszerokról szóló 253/2004. (VIII. 31.) Korm. rendelet 38. § (5) bekezdése helyébe a következő rendelkezés lép:

„(5) Az a személy vagy szervezet, aki vagy amely a lőfegyvertartásra jogosító engedéllyel rendelkezik, lőfegyverének, valamint engedélyének, illetve az ennek meglétét igazoló hatósági igazolványának elvesztését vagy eltulajdonítását köteles az elvesztés, illetve az eltulajdonítás helye és a lakóhelye vagy tevékenységének helye szerint illetékes rendőrkapitányságon haladéktalanul bejelenteni. Az a személy, aki gáz- és riasztófegyver önvédelmi célú viselésére jogosító engedéllyel rendelkezik, engedélyének, illetve az ennek meglétét igazoló hatósági igazolványának elvesztését vagy eltulajdonítását köteles az elvesztés, illetve az eltulajdonítás helye és a lakóhelye szerint illetékes rendőrkapitányságon haladéktalanul bejelenteni.”

19. § A fegyverekről és lőszerokról szóló 253/2004. (VIII. 31.) Korm. rendelet 42. §-a helyébe a következő rendelkezés lép:

„42. § (1) E rendelet eltérő rendelkezése hiányában

a) a lőfegyvert a tartására jogosult személy által állandóan lakott vagy rendszeresen, illetve alkalmanként visszatérő módon látogatott lakásban – szervezet esetén őrzött, vagy riasztó berendezéssel védett épületben – ürített állapotban, a számottevő mértékű külső erőhatásnak is ellenálló anyagból készült és biztonsági zárral ellátott szekrényben, illetéktelen személyektől elzárva kell tárolni,

b) rövid lőfegyvert az a) pontban meghatározott egyéb feltételek betartása mellett, falhoz, padlóhoz vagy szekrényhez rögzített, a számottevő mértékű külső erőhatásnak is ellenálló anyagból készült és biztonsági zárral ellátott dobozban is lehet tárolni,

c) a lőszert a lőfegyvertől elkülönítve, a számottevő mértékű külső erőhatásnak is ellenálló anyagból készült és biztonsági zárral ellátott szekrényben vagy falhoz, padlóhoz, szekrényhez rögzített, a számottevő mértékű külső erőhatásnak is ellenálló anyagból készült és biztonsági zárral ellátott dobozban, illetéktelen személyektől elzárva kell tárolni.

(2) A tárolásra szolgáló helyiség nyílászáróit acélráccsal vagy ultraerős biztonsági fóliával kell ellátni, valamint a tárolóhelyet őrszemélyzettel kell őrizni vagy távfelügyeleti rendszerbe bekötött elektronikus riasztóberendezéssel kell ellátni

a) „A” kategóriába tartozó lőfegyver,

b) 10 darabot meghaladó számú lőfegyver, illetve 1000 darabot meghaladó számú lőszer, vagy

c) lőfegyvernek vagy lőszernek a 28. § (2) bekezdés b) vagy c) pontja alapján kiadott engedéllyel rendelkező szervezet által történő

tárolása esetén.

(3) A lőfegyver és a hozzá tartozó lőszer a tartásukra jogosult személy folyamatos jelenléte esetén elzárás, illetve elkülönítés nélkül is tárolható.”

20. § (1) A fegyverekről és lőszerokról szóló 253/2004. (VIII. 31.) Korm. rendelet 43. § (1) bekezdése helyébe a következő rendelkezés lép:

„(1) Lőszerelemet eredeti gyári csomagolásában, ablakkal rendelkező helyiségben, a számottevő mértékű külső erőhatásnak is ellenálló anyagból készült és biztonsági zárral ellátott szekrényben vagy lefújó nyílásokkal ellátott lemezszekrényben úgy kell tárolni, hogy ahhoz illetéktelenek ne férjenek hozzá.”

(2) A fegyverekről és lőszerokról szóló 253/2004. (VIII. 31.) Korm. rendelet 43. § (3) bekezdése helyébe a következő rendelkezés lép:

„(3) Lőszerelemek tárolószekrényében kizárólag lőport és csappantyút lehet tartani. A lakás céljára szolgáló épületen belül lőszerelemek számára kialakított tárolóhelyen nem tartható 2 kg össztömegnél nagyobb mennyiségű lőpor és 5000 darabot meghaladó számú csappantyú. A nem lakás céljára szolgáló épületen belül lőszerelemek számára kialakított tárolóhelyen nem tartható 10 kg össztömegnél nagyobb mennyiségű lőpor és 25 000 darabot meghaladó számú csappantyú.”

21. § A fegyverekről és lőszerokról szóló 253/2004. (VIII. 31.) Korm. rendelet 45. §-a és az azt megelőző alcím helyébe a következő alcím és rendelkezés lép:

„Lőfegyver, lőszer, színházi fegyver kivitele, behozatala, átszállítása

45. § E rendelet eltérő rendelkezése hiányában lőfegyver, lőszer, színházi fegyver kivitelére, behozatalára, átszállítására engedélyt az kaphat, aki (amely) annak gyártására javítására, forgalmazására vagy tartására jogosító engedéllyel rendelkezik.”

22. § (1)⁶

(2) A fegyverekről és lőszerokról szóló 253/2004. (VIII. 31.) Korm. rendelet 47. § (1) bekezdése helyébe a következő rendelkezés lép:

„(1) Az a személy vagy szervezet, aki (amely) az Ftv. 3. § (1) bekezdés c) pont ca) alpontjában meghatározott engedéllyel rendelkezik, jogosult annak hatályossága alatt az engedélyben szereplő lőfegyver, lőfegyverdarab, lőfegyvernek minősülő légfegyver, színházi fegyver, lőszer, lőszerelem, színházi fegyver, illetve hangtompító behozatalára. Az Európai Unióhoz nem tartozó államból történő behozatal esetén ennek tényét a Nemzeti Adó- és Vámhivatal területileg illetékes alsó fokú vámszerve az engedélyen bélyegzőlenyomattal és aláírással igazolja.”

23. § (1) A fegyverekről és lőszerokról szóló 253/2004. (VIII. 31.) Korm. rendelet 48. § (4) bekezdése helyébe a következő rendelkezés lép:

„(4) Az Európai Unió valamely tagállamában lakóhellyel nem rendelkező személy a Nemzeti Adó- és Vámhivatal területileg illetékes alsó fokú vámszervének a 13. számú melléklet szerinti igazolása alapján jogosult lőfegyverét, a hozzá tartozó lőszerrel együtt vadászatra, sportlövő versenyre behozni, kivinni, illetve az ország területén átszállítani, ha a Magyarország területén tartózkodás a 90 napot nem haladja meg.”

(2) A fegyverekről és lőszerokról szóló 253/2004. (VIII. 31.) Korm. rendelet 48. §-a a következő (9) bekezdéssel egészül ki:

„(9) A Magyarország területére behozott színházi fegyvert az engedélyes köteles bemutatni a kereskedelemért felelős miniszter rendeletében a fegyverek és lőszer vizsgálatára kijelölt szervezetnek. A 22. számú mellékletben meghatározott műszaki követelményeknek nem megfelelő fegyvert a behozataltól, illetve a megfelelőtlenység megállapításától számított 8 napon belül javításra át kell adni a színházi fegyver javítására engedéllyel rendelkező szervezetnek, vagy haladéktalanul gondoskodni kell az ország területéről történő kiviteléről.”

24. § A fegyverekről és lőszerokról szóló 253/2004. (VIII. 31.) Korm. rendelet a következő 53/A. §-sal egészül ki:

„53/A. § E rendeletnek a fegyverekről és lőszerokról szóló 253/2004. (VIII. 31.) Korm. rendelet, valamint a biztonsági okmányok védelmének rendjéről szóló 86/1996. (VI. 14.) Korm. rendelet módosításáról szóló 39/2012. (III. 12.) Korm. rendelettel megállapított 15. § (1) bekezdését a lőfegyverekről és lőszerokról szóló 2004. évi XXIV. törvény módosításáról szóló 2012. évi XIII. törvény (a továbbiakban: Módtv.) hatálybalépését megelőzően legyártott lőfegyverek tekintetében is alkalmazni kell azzal, hogy a bejelentést legkésőbb a Módtv. hatálybalépését követő harmadik hónap utolsó napjáig meg kell tenni.”

25. § A fegyverekről és lőszerokról szóló 253/2004. (VIII. 31.) Korm. rendelet a következő 55–55/A. §-sal egészül ki:

„55. § E rendeletnek a fegyverekről és lőszerokról szóló 253/2004. (VIII. 31.) Korm. rendelet, valamint a biztonsági okmányok védelmének rendjéről szóló 86/1996. (VI. 14.) Korm. rendelet módosításáról szóló 39/2012. (III. 12.) Korm. rendelettel megállapított 32. § (1) bekezdése a Módtv. hatálybalépését megelőzően kiadott engedélyek hatályossága tekintetében is irányadó.

55/A. § E rendeletnek a fegyverekről és lőszerokról szóló 253/2004. (VIII. 31.) Korm. rendelet, valamint a biztonsági okmányok védelmének rendjéről szóló 86/1996. (VI. 14.) Korm. rendelet módosításáról szóló 39/2012. (III. 12.) Korm. rendelettel megállapított 5. § (1) bekezdés *a)* pontját nem kell alkalmazni az Ftv. 3/A. § (2) bekezdés *b)* és *d)* pontjában a Módtv. hatálybalépését megelőzően nem említett bűncselekményi, illetve szabálysértési tényállások tekintetében, ha az engedélyt a Módtv. hatálybalépését megelőzően adták meg.”

26. § A fegyverekről és lőszerokról szóló 253/2004. (VIII. 31.) Korm. rendelet 56. §-a a következő *d)* ponttal egészül ki:

(Ez a rendelet – a lőfegyverekről és lőszerokról szóló törvény, a fegyverek, lövőkészülékek, valamint ezek lőszerének vizsgálatáról és a haditechnikai termékek jelöléséről, valamint a haditechnikai termékek és szolgáltatások nyilvántartásáról szóló rendeletek rendelkezéseivel együtt –)

„*d)* a belső piaci szolgáltatásokról szóló, 2006. december 12-i 2006/123/EK európai parlamenti és tanácsi irányelvnek”

(való megfelelést szolgálja.)

27. § A fegyverekről és lőszerokról szóló 253/2004. (VIII. 31.) Korm. rendelet a következő 57. §-sal és az azt megelőző alcímmel egészül ki:

„A jogszabály tervezetének egyeztetése

57. § E rendelet tervezetének a műszaki szabványok és szabályok, valamint az információs társadalom szolgáltatásaira vonatkozó szabályok terén információszolgáltatási eljárás megállapításáról szóló, – a 98/48/EK európai parlamenti és tanácsi irányelvvel módosított – 1998. június 22-i 98/34/EK európai parlamenti és tanácsi irányelv 8–10. cikkében előírt egyeztetése megtörtént.”

28. § A fegyverekről és lőszerokról szóló 253/2004. (VIII. 31.) Korm. rendelet

- a)* 13. számú melléklete helyébe az 1. melléklet szerinti melléklet lép,
- b)* 14. számú melléklete helyébe a 2. melléklet szerinti melléklet lép,
- c)* 16. számú melléklete helyébe a 3. melléklet szerinti melléklet lép,
- d)* 19. számú melléklete helyébe a 4. melléklet szerinti melléklet lép,
- e)* 21. számú melléklete helyébe az 5. melléklet szerinti melléklet lép,
- f)* a 6. melléklet szerinti 22. számú melléklettel egészül ki, valamint
- g)* a 7. melléklet szerinti 23. számú melléklettel egészül ki.

29. § (1) A fegyverekről és lőszerokról szóló 253/2004. (VIII. 31.) Korm. rendelet

1. 4. § (1) bekezdésében a „légfegyver, a színházi” szövegrész helyébe a „légfegyver, a muzeális fegyver, a színházi”,

2. 8. § (1) bekezdésében a „lőszer behozatalához” szövegrész helyébe a „lőszer, színházi fegyver behozatalához”,

3. 10. § (1) bekezdésében a „szakvizsgát, valamint” szövegrész helyébe a „szakvizsgát, a vadászpuskaműves és a vadászpuskaműves-mester képesítést, a katonai közép- vagy felsőfokú oktatási intézményben szakirányú – fegyverzeti – szakon szerzett diplomát, illetve képesítést, valamint”,

4. 10. § (3) bekezdésében a „szakvizsgával vagy” szövegrész helyébe a „szakvizsgával, vadászpuskaműves vagy vadászpuskaműves-mester képesítéssel, katonai közép- vagy felsőfokú oktatási intézményben szakirányú – fegyverzeti – szakon szerzett diplomával, illetve képesítéssel vagy”,

5. 13. §-ában az „illetve biztosítja” szövegrész helyébe az „illetve e feltételeket biztosítja”,

6. 16. §-ában a „belül megküldi az” szövegrész helyébe a „belül megküld az”,

7.¹

8. 26. § (1) bekezdés *b)* pontjában a „külön jogszabályban” szövegrész helyébe az „a jogszabályban”,

9. 26. § (1) bekezdés *c)* pontjában a „külön jogszabály szerint” szövegrész helyébe az „a jogszabályban meghatározottak szerint”,

10. 26. § (7) bekezdésében a „lőfegyver megszerzését és tartását kérelmező” szövegrész helyébe a „lőfegyver tartására jogosító engedély megadását kérelmező”,

11. 29. §-ában a „szervezet a Magyar Köztársaság területén” szövegrész helyébe a „szervezet Magyarország területén”,

12. 33. § (1) bekezdésében a „fegyver megszerzésére és tartására irányuló” szövegrész helyébe a „fegyver tartására jogosító engedély megadására irányuló”,

13. 34. § (1) bekezdésének nyitó szövegrészében az „Az engedélyes számára kiadott, lőfegyver tartására vonatkozó engedély” szövegrész helyébe az „A lőfegyver tartására jogosító engedély”,

14. 37. § (5) bekezdésében az „a lőfegyver megszerzéséhez szükséges tanfolyamon” szövegrész helyébe az „a lőfegyvertartás hatósági engedélyezésének feltételeként előírt tanfolyamon”,

15. 38. § (1) bekezdésének nyitó szövegrészében az „A lőfegyver, gáz-” szövegrész helyébe az „A lőfegyvert, gáz-”,

16. 38. § (1) bekezdés *k)* pontjában a „vagy a megszerzési engedély eladói igazolását köteles” szövegrész helyébe a „vagy az eladás tényét igazoló egyéb okiratot köteles”,

17. 38. § (1) bekezdés *m)* pontjában a „megszerzési engedély” szövegrész helyébe az „az Ftv. 3. § (1) bekezdés *c)* pont *ca)* alpontjában meghatározott engedély”,

18. 43. § (2) bekezdésében az „egy lemezből készült” szövegrész helyébe az „egy fémlémezből készült”,

19. 47. § (2) bekezdésében a „lőszert akar a Magyar Köztársaság területéről” szövegrész helyébe a „lőszert, színházi fegyvert akar Magyarország területéről”, továbbá a „lőszer gyártására” szövegrész helyébe a „lőszer, színházi fegyver gyártására”,

20. 48. § (2) bekezdésében a „„B”, „C” és „D” kategóriájú” szövegrész helyébe az „a Magyarországon jogszerűen tartható”,

21. 48. § (8) bekezdésében az „Az Európai Unió külső vámhatárán működő vám- és pénzügyőri hivatal (4)” szövegrész helyébe az „A Nemzeti Adó- és Vámhivatal területileg illetékes alsó fokú vámszerve (4)”,

22. 49. § *b)* pontjában a „köteles az Európai Unió külső vámhatárán működő vám- és pénzügyőri hivatalnak az” szövegrész helyébe a „köteles a Nemzeti Adó- és Vámhivatal területileg illetékes alsó fokú vámszervének az”,

23. 50. § (2) bekezdésében az „igazolványt az Európai Unió külső vámhatárán működő vám- és pénzügyőri hivatal, az” szövegrész helyébe az „igazolványt a Nemzeti Adó- és Vámhivatal területileg illetékes alsó fokú vámszerve az”,

24. 51. § (1) bekezdés *b)* pontjában az „a tűzfegyver azonosító” szövegrész helyébe az „a lőfegyver azonosító”,

25. 51. § (4) bekezdésében

a) a „bejegyzett tűzfegyver birtoklásában” szövegrész helyébe a „bejegyzett lőfegyver birtoklásában”, valamint

b) az „a tűzfegyver elvesztését” szövegrész helyébe az „a lőfegyver elvesztését”,

26. 8. számú melléklete szerinti táblázat első oszlopának első sorában a „Megszerzési eng. száma” szövegrész helyébe a „Fegyvertart. eng. száma”,

27. 8. számú mellékletének „Kitöltési tájékoztató” alcímében a „Megszerzési eng. száma: a vevő megszerzési engedélyén” szövegrész helyébe a „Fegyvertart. eng. száma: a vevő fegyvertartási engedélyén”, valamint

28. 10. számú melléklete „Fegyverforgalmazási vizsgakérdések” alcímének 65. pontjában az „a megszerzési engedéllyel rendelkező személy” szövegrész helyébe az „a fegyvert megszerezni kívánó személy”

szöveg lép.

(2) Hatályát veszti a fegyverekről és lőszerokról szóló 253/2004. (VIII. 31.) Korm. rendelet 1.⁸

2. 4. § (3) bekezdésében a „megszerzését és” szövegrész,

3. 18. §-ában, 22. § *d)* pontjában, valamint 38. § (1) bekezdés *g)* pont *gc)* alpontjában a „külön” szövegrész,

4. 21. § (1) bekezdésében, 22. §-ának nyitó szövegrészeiben, 25. § (1) bekezdésében, 28. § (1) bekezdésében, 28. § (2) bekezdésének nyitó szövegrészeiben, valamint 28. § (3) bekezdésében a „megszerzése és” szövegrész,

5. 23. § (2) bekezdése,

6. 23. § (4) bekezdésében a „megszerzése, illetve” szövegrész,

7. 25. § (2) bekezdésében a „megszerzése,” szövegrész,

8. 26. § (1) bekezdésének nyitó szövegrészeiben, 29. §-ában, valamint 10. számú melléklete „Fegyverforgalmazási vizsgakérdések” alcímének 4. pontjában a „megszerzésére és” szövegrész,

9. 33. § (2) bekezdése,

10. 34. § (1) bekezdés *c)* pontja,

11. 37. § (7) bekezdésében, valamint 11. számú mellékletében a „megszerzéséhez és” szövegrész,

12. 38. § (6) bekezdésében az „a megszerzési vagy” szövegrész,

13. 51. § (1) bekezdésének nyitó szövegrészeiben az „e rendelet alapján kiadott” szövegrész,

14. 10. számú melléklete „Fegyverforgalmazási vizsgakérdések” alcímének 1. pontjában az „és a megszerzési engedély érvényességének ideje” szövegrész, valamint

15. 10. számú melléklete „Fegyverforgalmazási vizsgakérdések” alcímének 14. pontjában a „ megszerzési engedélyét” szövegrész.

30. § (1) A biztonsági okmányok védelmének rendjéről szóló 86/1996. (VI. 14.) Korm. rendelet 1. számú melléklet III. rész „1. Személyi és jogosultságot igazoló okmányok” cím 1.76. pontja helyébe a következő rendelkezés lép:

„1.76. házi lőszerszerelési engedély;”

(2) A biztonsági okmányok védelmének rendjéről szóló 86/1996. (VI. 14.) Korm. rendelet 1. számú melléklet III. rész „1. Személyi és jogosultságot igazoló okmányok” címe a következő 1.80. ponttal egészül ki:

„1.80. vizsgabizonyítvány a házilag lőszerszerelésre és -újrátöltésre vonatkozó elméleti és gyakorlati vizsga eredményes letételének igazolására;”

31. § (1) Ez a rendelet – a (2) bekezdésben meghatározott kivétellel – a kihirdetését követő napon lép hatályba, és 2012. május 2-án hatályát veszti.

(2) 2012. május 1-jén lép hatályba

- a) az 1. §,
- b) a 2. § (3)–(4) bekezdése,
- c) a 3–11. §,
- d) a 13–16. §,
- e) a 17. § (1) bekezdése,
- f) a 18–21. §,
- g) a 22. § (2) bekezdése,
- h) a 23–28. §,
- i) a 29. § (1) bekezdés 1–6. és 8–28. pontja,
- j) a 29. § (2) bekezdés 2–15. pontja, valamint
- k) a 30. §.

1. melléklet a 39/2012. (III. 12.) Korm. rendelethez

„13. számú melléklet a 253/2004. (VIII. 31.) Korm. rendelethez

Sorszám: Tőszelvény	Kilépéskor, vámkezeléskor az illetékes alsó fokú vámszervnek kell leadni Sorszám:
	IGAZOLÁS
név	Igazolom, hogy (név)(útlevel szám)
útl. szám(állampolgárság) Magyarországra területére db fajtájú kategóriájúgyártó/típusúgyártási számú
Lőfegyver fajta, kategóriakaliberjelű lőfegyvert ésdb lőszert behozott.
Gyártó, típus	Az igazolás alapján a lőfegyvert Magyarországra területén 90 napig lehet tartani

	és vadászaton vagy sportrendezvényen való részvétel céljából használni.
Gyártási szám	
Kaliberjel	Kelt:, év hó nap
..... db lőszer	P. H. aláírás
Kelt	(Szigorú számadásos tömb. Az ügyfél példányát a kérelmezőnek kell átadni, tőszelvény a tömbben marad.)
aláírás	

”

2. melléklet a 39/2012. (III. 12.) Korm. rendelethez

„14. számú melléklet a 253/2004. (VIII. 31.) Korm. rendelethez

Címer

Sorszám:

HL123456

HÁZI LŐSZERSZERELÉSI ENGEDÉLY

Családi és utónév:

Születési hely, idő:

Jogosult lőszerelem megszerzésére, tartására, házi lőszerszerelésre.

Az engedély hátoldala:

VISSZAVONÁSIG ÉRVÉNYES

a személyazonosságot igazoló

hatósági igazolvánnyal együtt.

Engedélyező hatóság:

Engedélyezés dátuma:

”

3. melléklet a 39/2012. (III. 12.) Korm. rendelethez

„16. számú melléklet a 253/2004. (VIII. 31.) Korm. rendelethez

1. Feladó tagállam	2. Fogadó tagállam
3. Feladó	4. Fogadó
_____	_____
_____	_____
családi és utónév	családi és utónév
cím (a cég székhelye)	cím (a cég székhelye)
_____ _____	_____ _____
_____ _____	_____ _____

— telefon		fax		telefon		fax	
5. A fegyver/lőszer leírása				melléklet igen (menny nem)			
Sorsz.	Kategória	Mennyiség/ fajta	Gyártmány/ modell Gyártó/típus	Kaliberjel	Egyéb ismertető jelek, UN szám	CIP vizsg. Jel. Igen/nem	
6. Kérelmező				7. A fogadó tagállam illetékes hatóságának er nyilatkozata			
— — — név/cég cím Kivitel, behozatal, átszállítás indoka: Transzit ország(ok): — — dátum — (aláírás/bélyegző)				— érvényes _____ -ig P. H. — dátum — (aláírás)			
A fegyver/lőszer leírása							
			Gyártmány		Egyéb	CIP vizsg.	
Sorsz.	Kategória	Mennyiség/ fajta	modell Gyártó/típus	Kaliberjel	ismertető jelek, UN szám	Jel. Igen/nem	Gyártási szám

Az igazolás-ig érvényes, az engedélyezett lőfegyver, lőszer esetben való behozatalára (kivitelére, átszállítására) jogosít.

Az indulás várható időpontja: Az érkezés várható időpontja:

Kelt:....., év hó nap

P. H.

Le certificat est valable jusqu'au pour l'importation (exportation, transit) de l'arme et de la munition autorisées reprise(s)

Date:....., ans mois jour

L. S.

.....
aláírás/signature

„

4. melléklet a 39/2012. (III. 12.) Korm. rendelethez

„19. számú melléklet a 253/2004. (VIII. 31.) Korm. rendelethez

Iktatószám:

/1–

KÉRELEM

Házilagos lőszerszerelésre és -újratöltésre jogosító engedély kiadásához

Személyi azonosító:

KÉRELMEZŐ SZEMÉLYI ADATAI

Családi és utónév:

Születési név:

Születési hely, idő:

Anyja születési neve:

Személyazonosságot igazoló igazolvány típusa:

száma:.....

Állampolgárság: Ország:

Lakóhely:

Lőszerelem tárolás helye:

Lőfegyvertartási engedély száma:

Kelt:,év.....hó.....nap

.....
.....
kérelmező
aláírása

„

5. melléklet a 39/2012. (III. 12.) Korm. rendelethez

„21. számú melléklet a 253/2004. (VIII. 31.) Korm. rendelethez

Lőfegyverek hatástalanítása

1. A Lőfegyver fődarabok hatástalanításának követelményei

(1) A cső hatástalanítása:

a) A töltényűrbe menetet kell vágni és egy – hosszú cső esetén legalább 30 mm, rövid cső esetén legalább 20 mm hosszú – menetes dugót kell behajtani, amelyet hegesztéssel kell rögzíteni úgy, hogy megakadályozza a lőszer töltényűrbe tölthetőségét.

b) Revolver dobjában minden elválasztó falat az egyes töltényűrök között, legalább a kaliberrel megegyező szélességben el kell távolítani úgy, hogy csak a torkolat vagy a tűzfal felőli végén maradhat épen egy maximum a dob teljes hosszának 1/3-át kitevő elválasztó fal.

c) Azon lőfegyvereknél, ahol a cső fedett vagy részben fedett, a csőbe két lyukat kell fúrni, célszerűen a fedett rész hosszában (a hátsó lyukat a csőfarhoz a lehető legközelebb, de a dugó előtt kell elhelyezni), legalább a kaliber felének megfelelő átmérővel. A furatok aljára önedző hegesztési pontot kell kialakítani.

A két lyuk között, a csőfalat át kell vágni. A vágott rés szélessége a csőfurat átmérőjének függvényében:

Csőfurat átmérő	Résszélesség minimum
13 mm-ig	4 mm
13 mm felett	6 mm

Félautomata pisztolyoknál a felhasított rész hossza legalább a csőhossz 3/4 része legyen.

d) Azon lőfegyvereknél, ahol a cső fedetlen, a c) alpont szerint kell eljárni azzal a kiegészítéssel, hogy a felhasított rész hossza legalább a csőhossz 1/3 része legyen. A felhasítás helyett rövid fegyvereknél 3 db, hosszú fegyvereknél 6 db, legalább 6 mm átmérőjű, egymás után elhelyezett furat is alkalmazható.

e) Revolver esetében, ha a cső nem cserélhető, a tokon keresztül a csőbe egy legalább a kaliber felének megfelelő átmérőjű, de minimum 4,5 mm átmérőjű keresztcsapot kell elhelyezni úgy, hogy az a csövet a tokkal összefogja, a csap mindkét végére egy-egy önedző hegesztési pontot kell elhelyezni.

f) A fegyvercsövön lévő adogatópályát le kell munkálni.

(2) A tok hatástalanítása:

a) Azoknál a fegyvereknél, ahol a cső a tokhoz mereven kapcsolódik, a tokot a csőfarnál két oldalról át kell fúrni, legalább 60 fokos kúpos furattal, amelynek átmérője alul a kaliber méretének felel meg. Az így elkészített furaton keresztül a csövet és tokot hegesztéssel kell egymáshoz rögzíteni.

b) Félautomata pisztolyok esetében a vezetősínt mindkét oldalon legkevesebb 2/3 részben, a töltényfelvezető részt (adogatópályát) teljesen el kell távolítani a tokról.

c) Revolver esetében a cső hatástalanításának az (1) bekezdés e) alpontja szerinti elvégzése egyben megfelel a tok (keret, ház) hatástalanításának is.

(3) A zárszerkezet hatástalanítása:

a) A tűzfal (lökőlap, zárhomlokkal) felületét (a billenő-csőű fegyverek, és a revolverek kivételével) 45 fokban, lehetőleg teljes mértékben, de legalább az ütőszeg furat felső széléig le kell munkálni. Az ütőszeg el kell távolítani, vagy az ütőszegcsúcsot le kell vágni. Az ütőszeg-furatot önedző hegesztéssel ki kell tölteni.

b) Billenő-csőű fegyver tűzfalának távolabb kell kerülnie a töltényfenéktől. A tűzfal anyagának eltávolítása 120 fokos szögben történjen, kivéve, ha a csőfar ezt nem teszi lehetővé, ilyenkor a kialakítható legnagyobb szöget kell elérni.

c) Billenő-csőű fegyverek, illetve revolverek esetén az ütőszeg-furatot legalább 5 mm átmérőre fel kell fúrni, és önedző hegesztéssel ki kell tölteni.

d) A záruk reteszelő felületeit oly mértékben le kell munkálni, hogy az ne tegye lehetővé a reteszeltetést. Billenő csőű fegyvereknél a reteszek (reteszlapok, reteszcsapok) reteszelő felületét legalább 2/3 részben le kell munkálni.

e) Gázelvételes zárszerkezetű automata fegyvereknél a gázdugattyút és a gázrendszert vágással vagy hegesztéssel működésre alkalmatlanná kell tenni.

f) Tömegzárás zárszerkezetű automata fegyvereknél a zártömeget lemunkálással legalább 50%-kal le kell csökkenteni, vagy amennyiben ez nem lehetséges, a zárttestet egy zárat imitáló acéldarabbal kell helyettesíteni.

2. Kiegészítő rendelkezések

(1) Minden esetben, ahol hegesztés van előírva és azt nem fémes, vagy nem hegeszhető ötvözetből készült alkotóelem miatt nem lehet elvégezni, helyettesítő technológiát kell kidolgozni. A tervezett helyettesítő technológiáról technológiai leírást kell készíteni, azt a vizsgálónak be kell mutatni. A hatástalanítást csak a Vizsgáló által jóváhagyott helyettesítő technológiával lehet elvégezni.

(2) Amennyiben fedett részben helyezkedik el, a kakast, az ütőcsapot, az ütőseget, a tűzváltót normál működésre alkalmatlanná kell tenni. Automata fegyverek esetén az elsütőszerkezet alkatrészeit egymáshoz kell hegeszteni.

(3) A csövet és a tokot – amennyiben az lehetséges – egymáshoz elválaszthatatlanul kell rögzíteni.

(4) Hevederes adogatású fegyvereknél a hevedertovábbító mechanizmust hegesztéssel kell működésképtelenné tenni.

(5) Speciális hatástalanítási eljárást kell kidolgozni arra a tűzfegyverre, amelyet – a fegyverszerkezet működésének szemléltetésére alkalmas – metszetté kívánnak átalakítani. Az átalakítás tervezett módjáról előzetesen technológiai leírást kell készíteni, azt a Vizsgálónak be kell mutatni. Az átalakítást csak a Vizsgáló által jóváhagyott helyettesítő technológiával lehet elvégezni.

(6) Hatástalanított lőfegyvert a vizsgálatok végzésére kijelölt szervezetnél vizsgálatra kell bemutatni az alábbiak szerint:

a) A hatástalanított fődarabokat el kell látni a hatástalanítást végző nevével, bejegyzett védjegyével, vagy a Vizsgálónál regisztrált azonosító jelével.

b) A hatástalanítás valamennyi technológiai részletének maradéktalan betartásáért a fegyver hatástalanítását végző személy, szervezet tartozik felelősséggel.

c) A fegyverhez annak vizsgálatra bemutatásakor csatolni kell az átalakítást végző nyilatkozatát arról, hogy az átalakítás módja maradéktalanul megfelel a fenti követelményrendszernek.

d) Amennyiben a fegyver átalakításának módja a Vizsgáló által jóváhagyott helyettesítő technológiával történik, csatolni kell az átalakítás során használt technológia leírását is.

e) A nyilatkozatot és a technológiai leírást a Vizsgáló megőrzi, csak annak birtokában kerülhet sor a hatástalanított fegyver egyedi vizsgálatára.

f) Ha a fődarabokon elvégzett hatástalanítási műveletek a külsőleg látható jegyek alapján megfelelnek az előírásnak, illetve a jóváhagyott helyettesítő technológiának, akkor a Vizsgáló a hatástalanítás próbajelét a fődarabokra elhelyezi és kiállítja a fegyver hatástalanított állapotát igazoló tanúsítványt.

g) A vizsgálatot követően a hatástalanítást végző köteles hegesztéssel megszüntetni a fegyver roncsolásmentes szétszedhetőségét.”

6. melléklet a 39/2012. (III. 12.) Korm. rendelethez

„22. számú melléklet a 253/2004. (VIII. 31.) Korm. rendelethez

Színházi fegyverek előállítása

Színházi fegyvert tűzfegyverből olyan módon kell kialakítani, hogy az a fegyverhez eredetileg használható lőszer befogadására ne legyen alkalmas, a csőben és a csőtorkolatban elhelyezett szűkítések megakadályozzák űrméretes lövedékek kilövését. A gyártási technológia biztosítsa, hogy a fegyverből a lőszer betöltését akadályozó gátat, vagy a csőtorkolatnál elhelyezett, űrméretes lövedék kilövését akadályozó szűkítést roncsolásmentes módon ne lehessen eltávolítani. Revolvereknél valamennyi töltényúrbe és a csőbe roncsolásmentes módon nem eltávolítható szűkítést kell szerelni.

Cserélhető csövű lőfegyverekből készült színházi fegyvereknél a fegyver tokrészét – vagy félautomata pisztolyok esetén a szánt – úgy kell módosítani, hogy abba a fegyverhez való eredeti tűzfegyver-cső roncsolásmentes módon ne legyen beszerelhető.

A csőben található egyéb szűkítések kicsavarodás, kiesés ellen ragasztással, forrasszal, illetve csappal rögzíteni kell.”

7. melléklet a 39/2012. (III. 12.) Korm. rendelethez

„23. számú melléklet a 253/2004. (VIII. 31.) Korm. rendelethez

Sorszám:

VIZSGABIZONYÍTVÁNY

Igazolom, hogy (név) (szül. hely és idő) (lakcím) a megyei (budapesti) rendőr-főkapitányság előtt a házilag lőszerszerelésre és -újratöltésre vonatkozó elméleti és gyakorlati vizsgát eredményesen letette.

.....20

.....
bizottság elnöke

P. H.

.....
bizottsági tag

.....
bizottsági tag

„

¹ A 2. § (1) bekezdése a 2010: CXXX. törvény 12. § (2) bekezdése alapján hatályát veszítette.

² A 2. § (2) bekezdése a 2010: CXXX. törvény 12. § (2) bekezdése alapján hatályát veszítette.

³ A 12. § (1) bekezdése a 2010: CXXX. törvény 12. § (2) bekezdése alapján hatályát veszítette.

⁴ A 12. § (2) bekezdése a 2010: CXXX. törvény 12. § (2) bekezdése alapján hatályát veszítette.

⁵ A 17. § (2) bekezdése a 2010: CXXX. törvény 12. § (2) bekezdése alapján hatályát veszítette.

⁶ A 22. § (1) bekezdése a 2010: CXXX. törvény 12. § (2) bekezdése alapján hatályát veszítette.

⁷ A 29. § (1) bekezdés 7. pontja a 2010: CXXX. törvény 12. § (2) bekezdése alapján hatályát veszítette.

⁸ A 29. § (2) bekezdés 1. pontja a 2010: CXXX. törvény 12. § (2) bekezdése alapján hatályát veszítette.